



Haushaltssatzung
und
Haushaltsplan
der
Gemeinde Barum
für das
Haushaltsjahr 2026

Produkthaushalt Gemeinde Barum für das Haushaltsjahr 2026

Inhaltsverzeichnis

	Seite
1. Haushaltssatzung	1 – 2
2. Vorbericht	3 – 20
3. Übersicht über die Produkte	21 – 22
4. Samtgemeindeumlage	23 – 24
5. Ergebnishaushalt	25 – 28
6. Finanzhaushalt	29 – 32
7. Übersicht Ergebnishaushalt für Teilhaushalte	33 – 38
8. Übersicht Finanzhaushalt für Teilhaushalte	39 – 44
9. Teilhaushalt 1 „Verwaltungsleitung, Kultur, Sport“	45 – 58
10. Teilhaushalt 2 „Finanzen, Grundvermögen“	59 – 70
11. Teilhaushalt 3 „Infrastruktur, Bauwesen, Umwelt“	71 – 88
12. Teilhaushalt 4 „Jugend, Soziales“	89 – 100
13. Investitionsplan (gesamt)	101 – 102
14. Investitionsplan (Aufteilung nach Teilhaushalten)	103 – 118
15. Stellenplan	119 – 120
16. Übersichten über den Stand der Schulden und der Verpflichtungsermächtigungen	121

Haushaltssatzung der Gemeinde Barum für das Haushaltsjahr 2026

Aufgrund der §§ 58 und 110 ff. des Niedersächsischen Kommunalverfassungsgesetzes (NKomVG) in der zur Zeit geltenden Fassung hat der Rat der Gemeinde Barum in seiner Sitzung am 18.03.2026 folgende Haushaltssatzung beschlossen:

§ 1

Der Haushaltsplan für das Haushaltsjahr 2026 wird

1. im **Ergebnishaushalt**

mit dem jeweiligen Gesamtbetrag

1.1 der ordentlichen Erträge auf	4.996.800 Euro
1.2 der ordentlichen Aufwendungen auf	4.975.400 Euro
1.3 der außerordentlichen Erträge	0 Euro
1.4 der außerordentlichen Aufwendungen auf	0 Euro

2. im **Finanzhaushalt**

mit dem jeweiligen Gesamtbetrag

2.1 der Einzahlungen aus laufender Verwaltungstätigkeit	3.850.700 Euro
2.2 der Auszahlungen aus laufender Verwaltungstätigkeit	4.697.200 Euro
2.3 der Einzahlungen für Investitionstätigkeit	5.000 Euro
2.4 der Auszahlungen für Investitionstätigkeit	1.343.000 Euro
2.5 der Einzahlungen für Finanzierungstätigkeit	1.338.000 Euro
2.6 der Auszahlungen für Finanzierungstätigkeit	0 Euro

festgesetzt.

Nachrichtlich: Gesamtbetrag

- der Einzahlungen des Finanzhaushaltes	5.193.700 Euro
- der Auszahlungen des Finanzhaushaltes	6.040.200 Euro

§ 2

Der Gesamtbetrag der vorgesehenen Kreditaufnahmen für Investitionen und Investitionsförderungsmaßnahmen (Kreditermächtigung) wird auf 1.338.000 Euro festgesetzt.

§ 3

Der Gesamtbetrag der Verpflichtungsermächtigungen wird auf 3.500.000 Euro festgesetzt.

§ 4

Der Höchstbetrag, bis zu dem im Haushaltsjahr 2026 Liquiditätskredite zur rechtzeitigen Leistung von Auszahlungen in Anspruch genommen werden dürfen, wird auf 1.000.000 Euro festgesetzt.

§ 5

Die Steuersätze (Hebesätze) für die Realsteuern werden für das Haushaltsjahr 2026 wie folgt festgesetzt:

1. Grundsteuer

1.1 für die land- und forstwirtschaftlichen Betriebe (Grundsteuer A)	425 v. H.
1.2 für die Grundstücke (Grundsteuer B)	390 v. H.

2. Gewerbesteuer	360 v. H.
------------------	-----------

§ 6

Ermächtigungen für Aufwendungen und die damit verbundenen Auszahlungen werden gem. § 20 KomHKVO für übertragbar erklärt. Werden sie übertragen, bleiben sie bis zum Ende des nächsten Haushaltsjahres verfügbar.

§ 7

(1) Über- und außerplanmäßige Auszahlungen, Aufwendungen und Verpflichtungsermächtigungen sind unerheblich im Sinne des § 117 Abs. 1 bzw. § 119 Abs. 5 NKomVG, wenn sie im Einzelfall den Betrag von 4.000 € nicht übersteigen.

(2) Investitionen sind von erheblicher finanzieller Bedeutung im Sinne des § 12 Abs. 1 KomHKVO, wenn ihre Auszahlungen im Einzelfall den Betrag von 1.000.000 € für Baumaßnahmen und 500.000 € für andere Investitionen übersteigen.

(3) Eine wesentliche Erhöhung im Sinne des § 31 Nr. 2 KomHKVO für die Berichtspflicht liegt vor, wenn die Gesamtauszahlungen für eine Maßnahme des Finanzhaushalts den Betrag von 20.000 € überschreiten.

Die vorgenannten Beträge sind stets einschließlich etwaiger Umsatzsteuer anzusehen.

Barum, 18.03.2026


Isenberg
Bürgermeister



Vorbericht zum Haushaltsplan der Gemeinde Barum für das Haushaltsjahr 2026

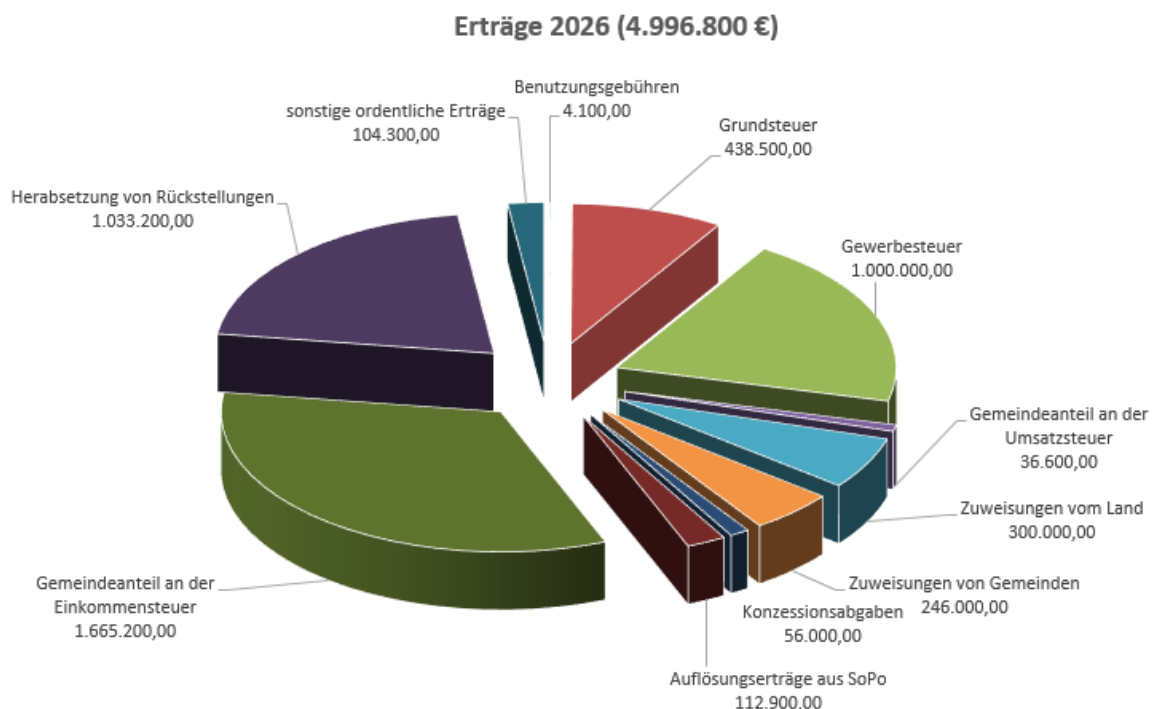
Der Rat der Gemeinde Barum hat in seiner Sitzung am 18.03.2026 die Haushaltssatzung für das Haushaltsjahr 2026 beschlossen.

1. Ergebnishaushalt :

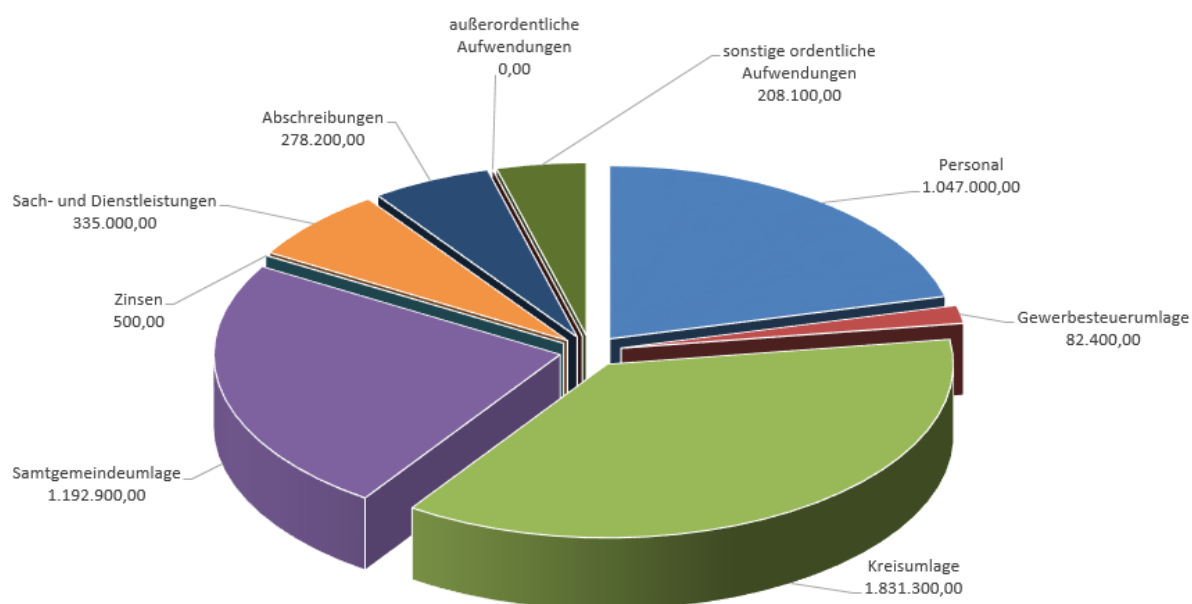
Im Ergebnishaushalt werden die Aufwendungen und Erträge ausgewiesen und geplant. Nach § 110 Abs. 4 NKomVG soll der Ergebnishaushalt ausgeglichen sein. Gemäß § 110 Abs. 5 NKomVG gilt diese Verpflichtung auch dann als erfüllt, wenn ein voraussichtlicher Fehlbetrag in der Ergebnisrechnung mit entsprechenden Überschussrücklagen verrechnet werden kann.

Im vorliegenden Haushalt übersteigen die ordentlichen Erträge die ordentlichen Aufwendungen um 21.400,-- Euro. Der Ergebnishaushalt schließt im Haushaltsjahr 2026 mit ordentlichen Erträgen in Höhe von 4.996.800,-- Euro und ordentlichen Aufwendungen in Höhe von 4.975.400,-- Euro ab. Außerordentliche Erträge und außerordentliche Aufwendungen werden nicht erwartet. Der Ergebnishaushalt schließt insgesamt mit einem Mehrbetrag von 21.400,-- Euro ab.

Der gesetzlich geforderte Haushaltsausgleich wird mit diesem Haushalt somit erreicht.



Aufwendungen 2026 (4.975.400 €)



Die wichtigsten Ertrags- und Aufwandspositionen sind:

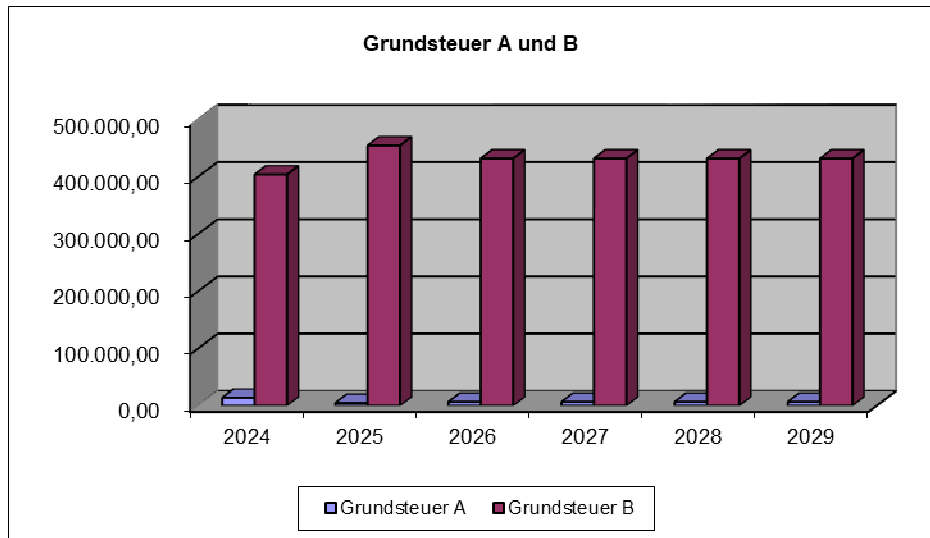
Erträge in €:

	2026	2026 in %	2025	2025 in %
Benutzungsgebühren	4.100	0,08%	3.500	0,07%
Mieten und Pachten	19.600	0,39%	16.000	0,37%
Grundsteuer A	6.600	0,13%	4.700	0,45%
Grundsteuer B	431.900	8,64%	454.600	12,53%
Gewerbesteuer	1.000.000	20,01%	600.000	19,27%
Gemeindeanteil an der Einkommensteuer	1.665.200	33,33%	1.567.400	42,83%
Gemeindeanteil an der Umsatzsteuer	36.600	0,73%	34.300	0,99%
Konzessionsabgaben	56.000	1,12%	58.200	1,92%
Zuweisungen vom Land	300.000	6,00%	275.100	7,68%
Zuweisungen vom Landkreis/Samtgemeinde	246.000	4,92%	148.000	7,37%
Auflösungserträge Sonderposten	112.900	2,26%	123.600	4,03%
Auflösungserträge Rückstellungen	1.033.200	20,68%	44500	0,00%
Sonstiges	84.700	1,70%	77.100	2,48%

Erläuterung einiger Erträge:

Grundsteuer A und Grundsteuer B:

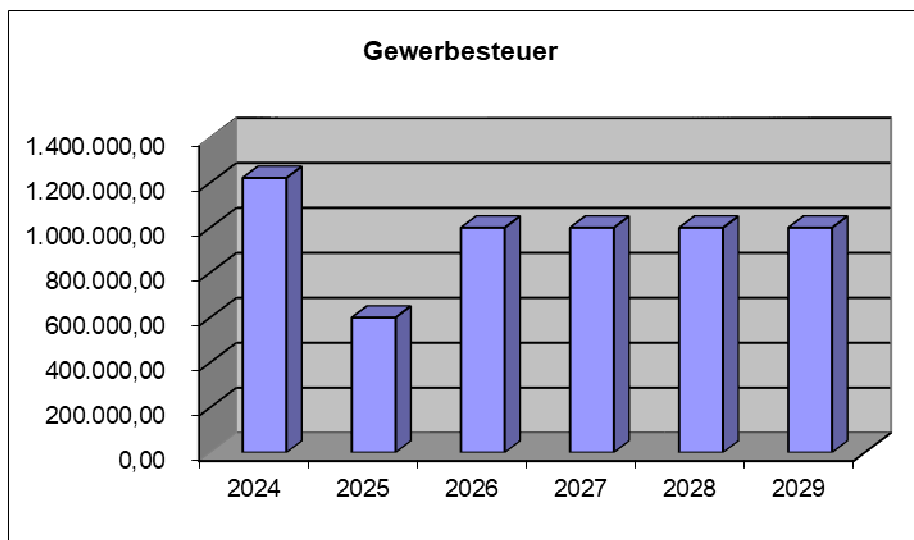
Die Grundsteuer A wurde mit einem Betrag von 6.600,-- € und die Grundsteuer B mit einem Betrag von 431.900,-- € in den Haushalt eingestellt. Der Hebesatz für die Grundsteuer A liegt bei 425% und der Grundsteuer B bei 390%.



	<u>Grundsteuer A</u>	<u>Grundsteuer B</u>
2024	13.835,56	403.868,76
2025	4.700,00	454.600,00
2026	6.600,00	431.900,00
2027	6.600,00	431.900,00
2028	6.600,00	431.900,00
2029	6.600,00	431.900,00

Gewerbsteuer:

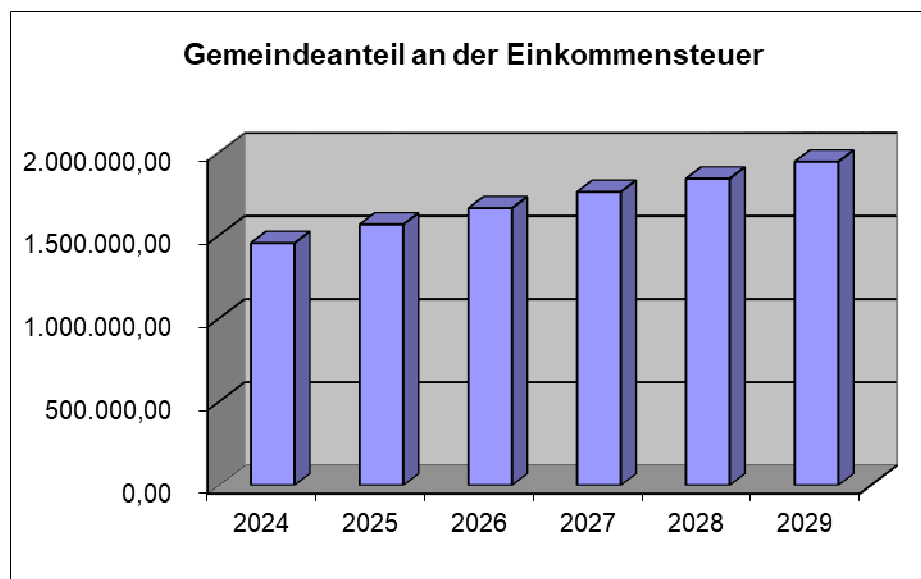
Zu den wichtigsten Einnahmen der Gemeinde Barum zählt auch in diesem Haushaltsjahr die Gewerbesteuer, die mit einem Betrag von 1.000.000,-- Euro in den Haushaltsplan eingestellt wurde. Der Hebesatz für die Gewerbesteuer wurde auf 360% erhöht.



2024	1.221.458,00
2025	600.000,00
2026	1.000.000,00
2027	1.000.000,00
2028	1.000.000,00
2029	1.000.000,00

Gemeindeanteil an der Einkommensteuer:

Der Gemeindeanteil an der Einkommensteuer wurde mit einem Betrag von 1.665.200,-- Euro (Vorjahr 1.567.400,-- €) in den Haushalt eingestellt. Dabei wurden die Entwicklung gem. Orientierungsdatenerlass berücksichtigt.



2024	1.455.714,00
2025	1.567.400,00
2026	1.665.200,00
2027	1.763.400,00
2028	1.842.800,00
2029	1.944.100,00

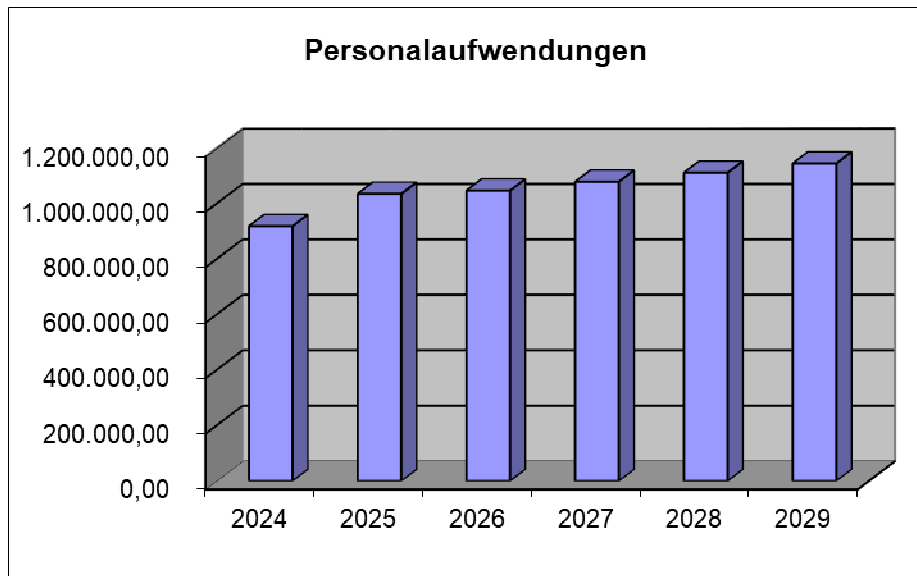
Aufwendungen in €:

	2026	2026 in %	2025	2025 in %
Personalaufwendungen	1.047.000	21,04%	1.035.300	20,81%
Aufwendungen für Sach- und Dienstleistungen	335.000	6,73%	390.700	7,85%
Abschreibungen	278.200	5,59%	275.700	5,54%
Zinsen	500	0,01%	1.000	0,02%
Transferaufwendungen	3.144.600	63,20%	2.224.500	44,71%
Sonstige ordentliche Aufwendungen	170.100	3,42%	138.200	2,78%
außerordentliche Aufwendungen	0	0,00%	0	0,00%

Erläuterung einiger Aufwendungen:

Personalaufwendungen:

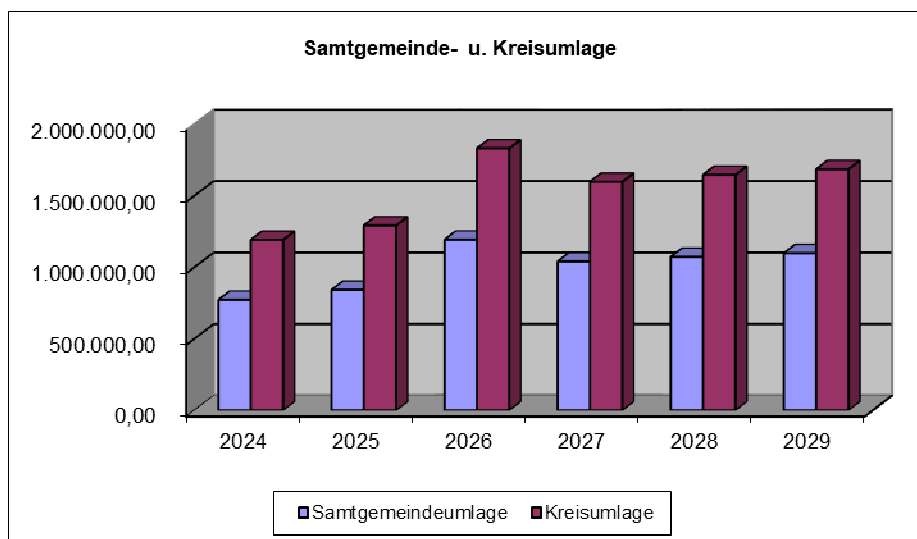
Die Personalaufwendungen 2026 wurden mit einem Betrag von 1.047.000 Euro in den Haushaltsplan eingestellt. Bei den Berechnungen der Personalaufwendungen wurde die tarifliche Steigerung berücksichtigt. Für die Folgejahre wurde jeweils eine Steigerung von 3% gerechnet.



2024	918.840,60
2025	1.035.300,00
2026	1.047.000,00
2027	1.078.700,00
2028	1.111.300,00
2029	1.144.900,00

Transferaufwendungen:

Zu den Transferaufwendungen gehören insbesondere die Kreisumlage und die Samtgemeindeumlage. Aufgrund erhöhter Steuereinnahmen, insbesondere Gewerbesteuer der letzten beiden Haushaltsjahre, haben sich beide Umlage für 2026 erheblich erhöht. Die Kreisumlage beträgt bei einem unveränderten Hebesatz von 54,5% insgesamt 1.831.300,- Euro (Vorjahresansatz 1.292.100,- Euro), die Samtgemeindeumlage wurde mit einem Hebesatz von 35,5 % (unverändert) berücksichtigt und beträgt 1.192.900,- Euro (Vorjahresansatz 841.700,- Euro).



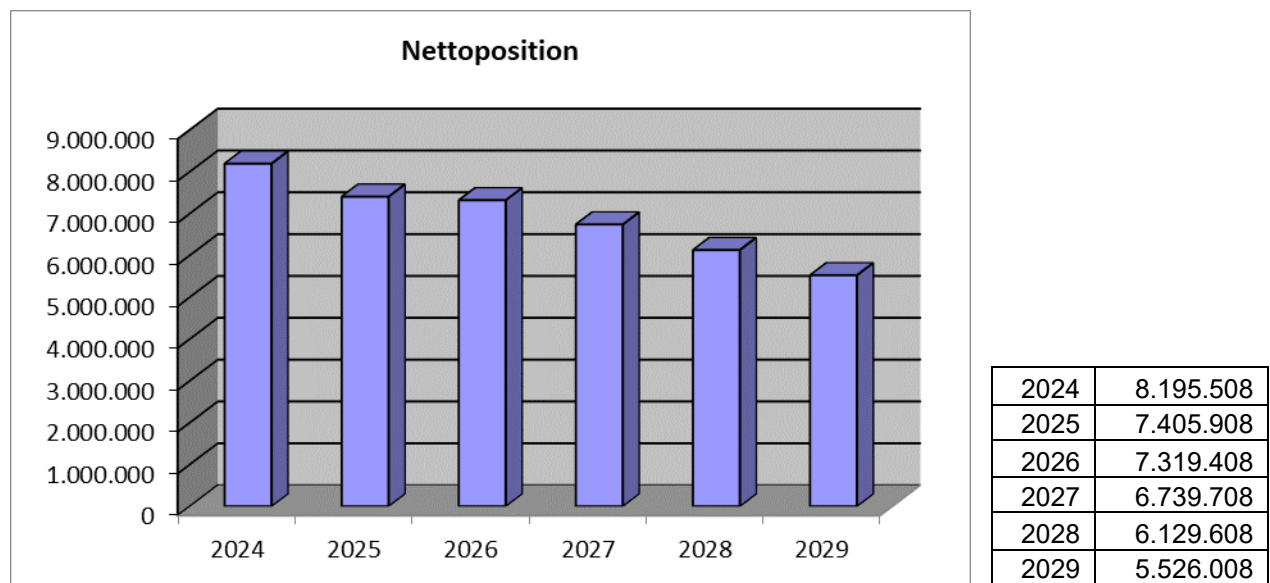
	Samtgemeindeumlage	Kreisumlage
2024	772.186,00	1.191.577,00
2025	841.700,00	1.292.100,00
2026	1.192.900,00	1.831.300,00
2027	1.040.400,00	1.597.200,00
2028	1.072.200,00	1.646.100,00
2029	1.098.000,00	1.685.600,00

Jahresergebnis:

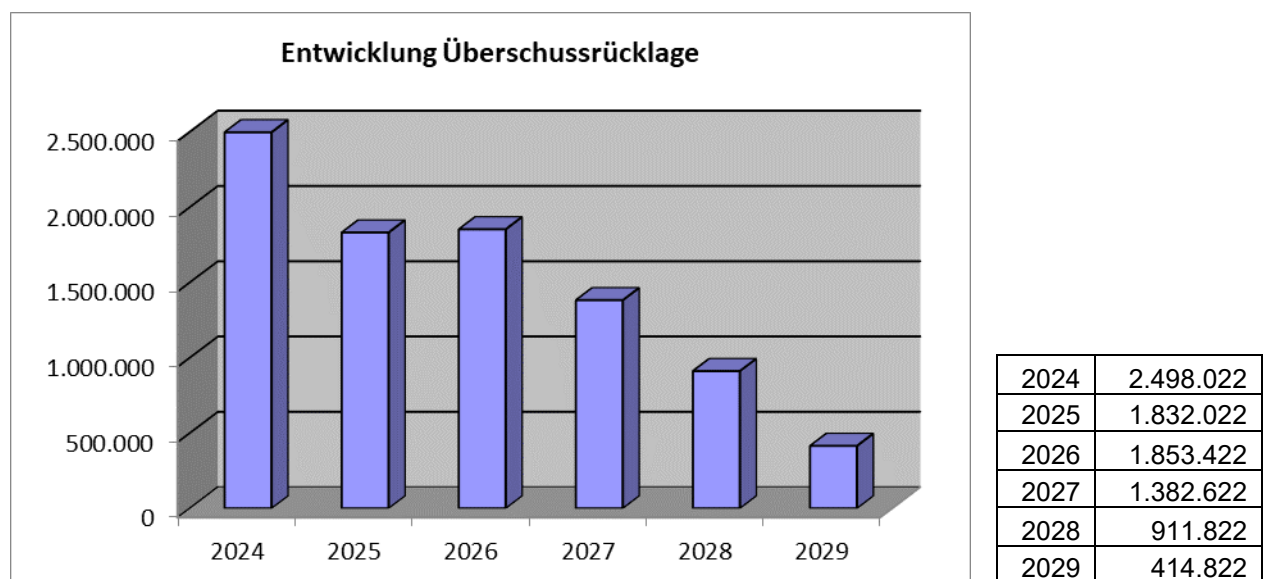
Im vorliegenden Haushalt ergibt sich ein Mehrertrag im ordentlichen Ergebnishaushalt in Höhe von insgesamt 21.400,-- Euro.

Die geprüfte Bilanz der Gemeinde Barum weist zum 31.12.2022 eine Bilanzsumme von 8.297.603,24 Euro aus. Die Nettoposition (= Eigenkapital) beträgt insgesamt 7.778.891,90 Euro. Der Jahresabschluss 2024 wurde erstellt, ist jedoch noch nicht durch das Rechnungsprüfungsamt des Landkreises Lüneburg geprüft. Zum Bilanzstichtag 31.12.2024 wurde hier eine Nettoposition von 8.195.508,16 Euro bei einer Bilanzsumme von 8.539.700,31 Euro ausgewiesen. Die Jahresabschlussbilanz 2022 ist als Anlage zum Vorbericht beigefügt.

Die voraussichtliche Entwicklung der Nettoposition stellt sich wie folgt dar:



Eine besondere Bedeutung für die Haushaltplanung hat insbesondere die Entwicklung der Überschussrücklage. Überschüsse aus Vorjahresergebnissen können zur Deckung von Fehlbeträgen des Ergebnishaushaltes herangezogen werden. Die voraussichtliche Entwicklung der Überschussrücklage – bezogen auf den Finanzplanungszeitraum - stellt sich wie folgt dar:

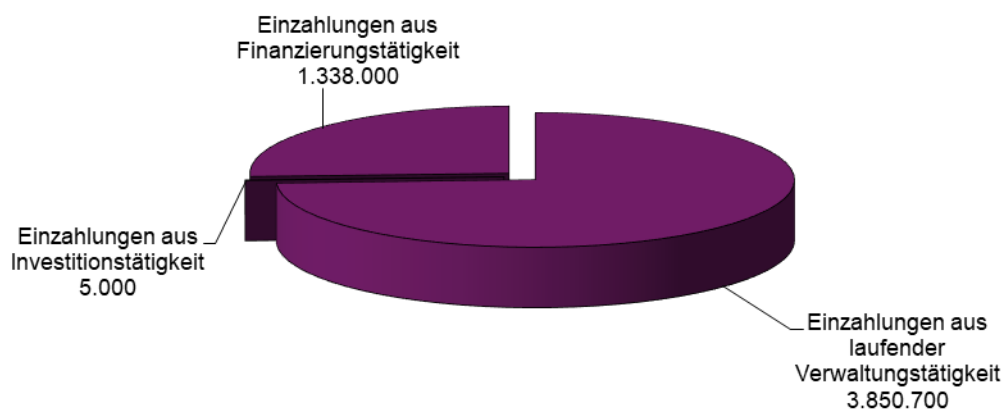


2. Finanzhaushalt :

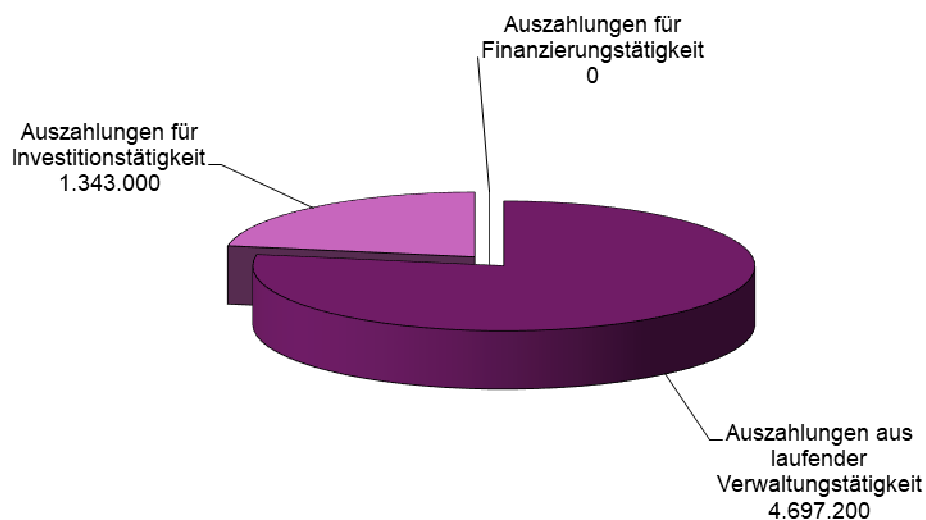
Im Finanzhaushalt werden die Ein- und Auszahlungen gebucht. Dies erfolgt gleichzeitig mit der Buchung im Ergebnishaushalt. Zusätzlich zu den Buchungen im Ergebnishaushalt werden hier die Ein- und Auszahlungen für die Investitionen ausgewiesen. Nicht dargestellt werden im Finanzhaushalt die Abschreibungen und Sonderposten.

Im vorliegenden Haushalt übersteigen die Auszahlungen mit 6.040.200,- Euro die Einzahlungen in Höhe von 5.193.700,- Euro um 846.500,- Euro und somit besteht bei der Aufstellung des Haushaltsplanes ein negativer Saldo.

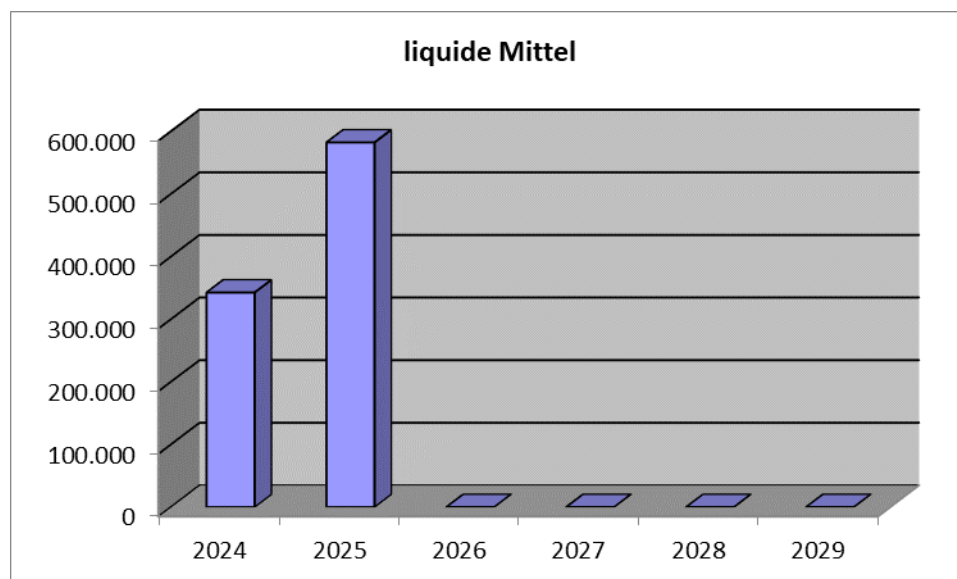
Einzahlungen Finanzhaushalt 2026 (5.193.700 €)



Auszahlungen Finanzhaushalt 2026 (6.040.200 €)



Die Entwicklung des Bestandes der liquiden Mittel stellt sich wie folgt dar:



2024	342.754
2025	582.422
2026	-264.078
2027	-570.478
2028	-909.678
2029	-1.245.278

Investitionen:

Als Einzelinvestitionen sind zu nennen:

36501	0720000	Betriebs- und Geschäftsausstattung Kita	2.000,00
36501	0960000	Planungskosten Neubau Kita	500.000,00
36601	0720000	Großgerät mit Aufbau, Zaun Spielplatz	36.000,00
54101	0960100	Straßensanierung	750.000,00
54501	0960100	Neue Straßenlaternen, Stromanschluss Fußgängerüberweg	18.000,00
57301	0720000	Akustikanlage, Geländer, Carport	36.000,00
61101	7812000	Förderprogramm „Mitgliedsgemeinden SG“	1.000,00

Im Haushalt 2026 sind Zuschüsse für Investitionsmaßnahmen in Höhe von 5.000,-- Euro berücksichtigt.

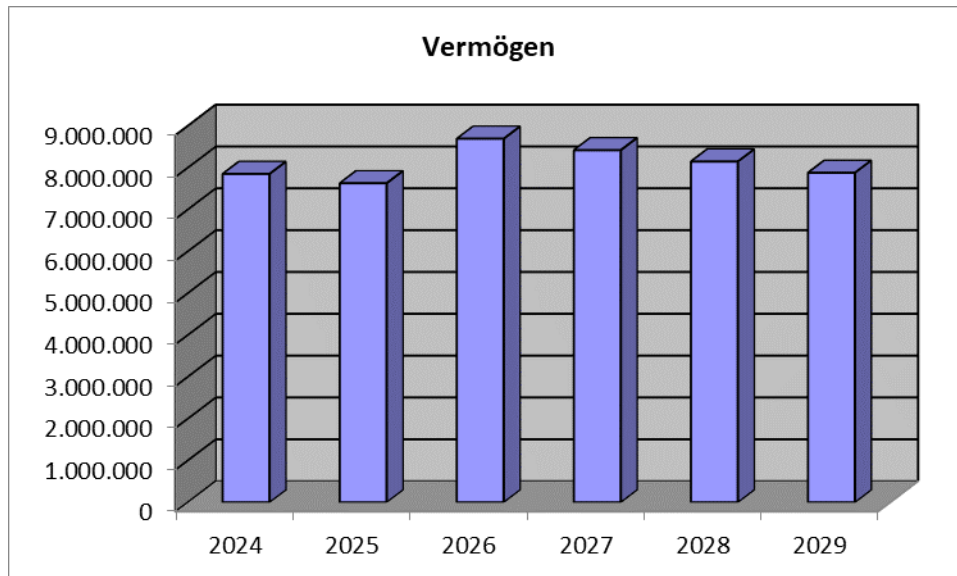
Verpflichtungsermächtigungen

Verpflichtungsermächtigungen werden mit diesem Haushalt in Höhe von 3.500.000,-- Euro für den potentiellen Neubau eines Kindergartens veranschlagt.

Hinsichtlich der mit den vorgenannten Investitionen verbundenen Folgekosten wird auf die Daten des Finanzplanes verwiesen.

3. Vermögensrechnung:

Der vollständige Nachweis der Vermögens- und Schulden-situation der Gemeinde Barum liegt vor. Die Entwicklung des Vermögens wird aus den Werten der Bilanz und der laufenden Geschäftsbuchführung (Investitionstätigkeit, Abschreibung usw.) abgeleitet und fortgeschrieben. Die Erfassung und Bewertung des Vermögens ist auch eine Voraussetzung für die korrekte Berechnung der Abschreibungen und der Erträge aus der Auflösung der Sonderposten.



2024	7.852.809
2025	7.630.109
2026	8.694.909
2027	8.421.109
2028	8.149.709
2029	7.881.209

4. Entwicklung der langfristigen Darlehen:

Zur Sicherstellung der Finanzierung des Investitionsvolumens 2026 ist in diesem Haushalt eine Kreditaufnahme in Höhe von 1.338.000,-- Euro vorgesehen.

Die Kreditaufnahme erfolgt dabei grundsätzlich nachrangig und bedarfsgerecht (Zeitpunkt und notwendige Höhe). Zins- und Tilgungsleistungen für Kredite wurden daher nicht in den Haushalt aufgenommen.

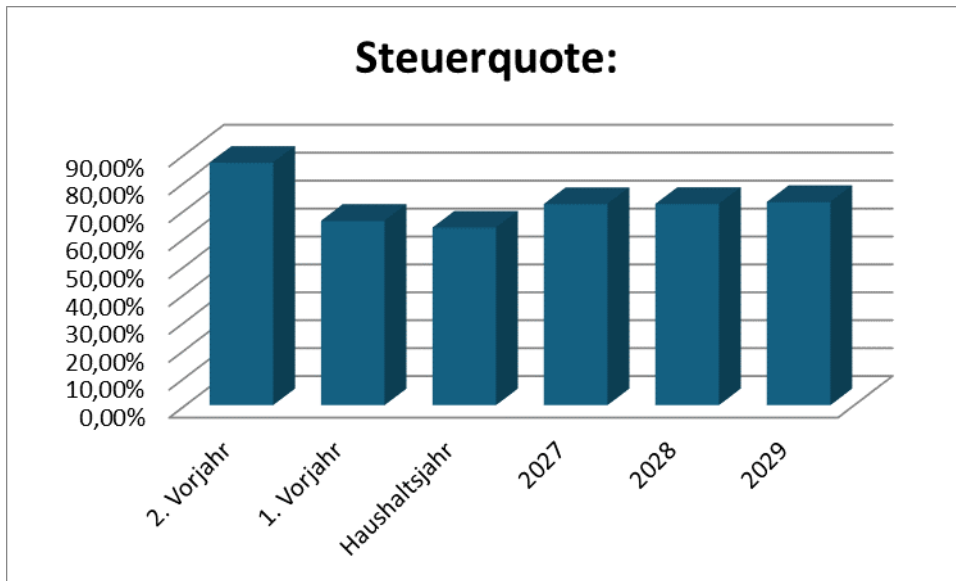
Die Gemeinde Barum nimmt derzeit keine langfristigen Darlehen in Anspruch.

5. Kennzahlen:

Über Kennzahlen lassen sich komplexe finanzwirtschaftliche Zusammenhänge in komprimierter Form darstellen. Die Betrachtung der Kennzahlenentwicklung im Mehrjahresverlauf ermöglicht eine finanzpolitische Beurteilung der Haushaltsentwicklung in seinen wesentlichen Ausprägungen. Die nachfolgend dargestellten Kennzahlen beinhalten auch die sogenannten NKR-Kennzahlen des Innenministeriums.

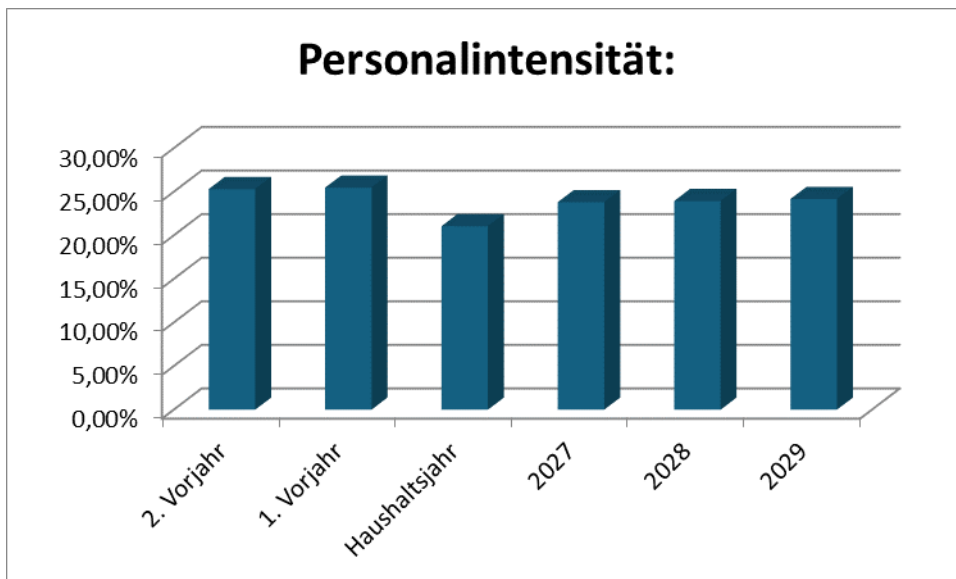
5.1. Steuerquote

Die Steuerquote gibt an, zu welchem Teil sich die Kommune „selbst“ finanzieren kann und somit unabhängig von staatlichen Zuwendungen ist. Die Steuerquote bringt zum Ausdruck, in welchem prozentualen Maße die Erträge aus Steuern und ähnlichen Abgaben die ordentlichen Aufwendungen decken. Je höher die Steuerquote, umso unabhängiger ist die Kommune von Zuwendungen aus dem kommunalen Finanzausgleich.



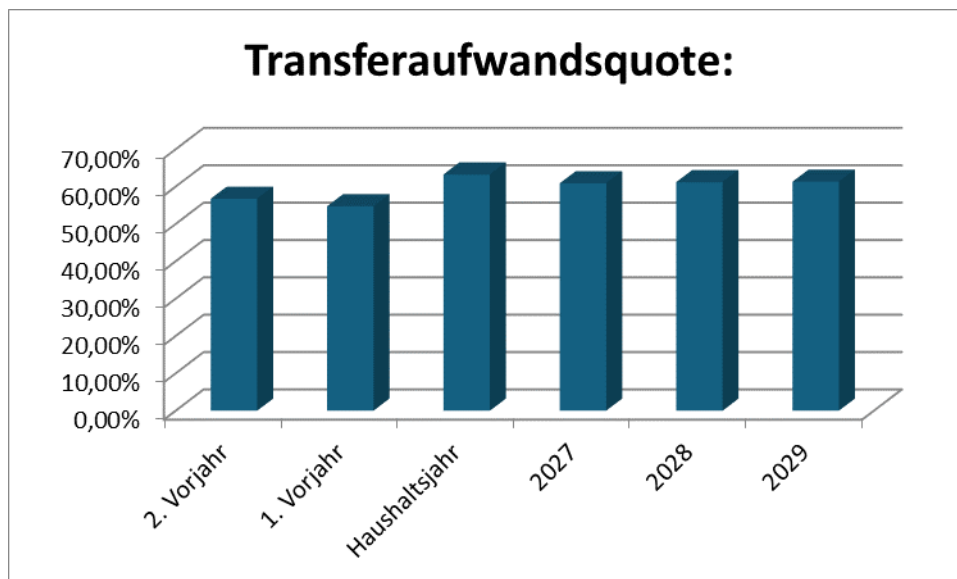
5.2. Personalintensität

Die Personalintensität bildet den prozentualen Anteil der Personalaufwendungen an den ordentlichen Aufwendungen insgesamt ab. Sie ist ein Indikator dafür, welches Gewicht die Personalaufwendungen innerhalb des ordentlichen Aufwandes haben.



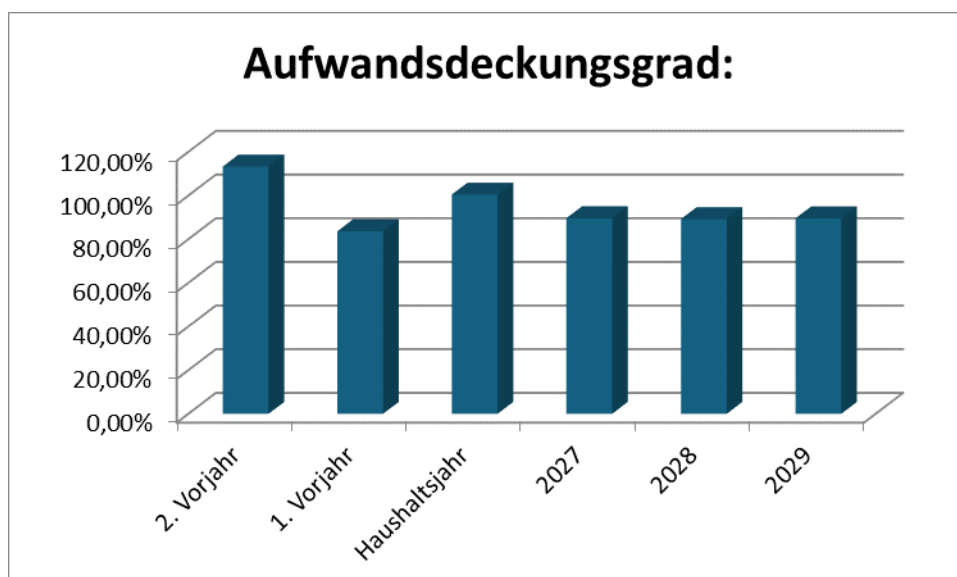
5.3. Transferaufwandsquote

Die Transferaufwandsquote gibt an, wie hoch der Anteil der Transferaufwendungen an den ordentlichen Aufwendungen des Haushaltes ist.



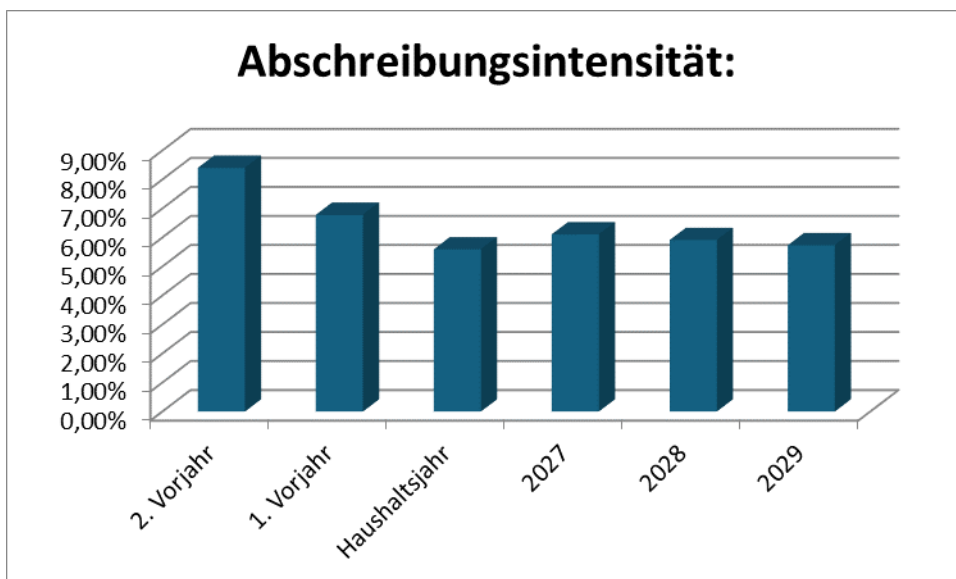
5.4. Aufwandsdeckungsgrad

Diese Kennzahl zeigt an, zu welchem Anteil die gesamten Aufwendungen durch Erträge (ordentliche und außerordentliche Erträge und Aufwendungen) gedeckt werden können. Ein finanzielles Gleichgewicht kann nur durch eine vollständige Deckung, d. h. einen Aufwandsdeckungsgrad von 100 % oder höher, erreicht werden.



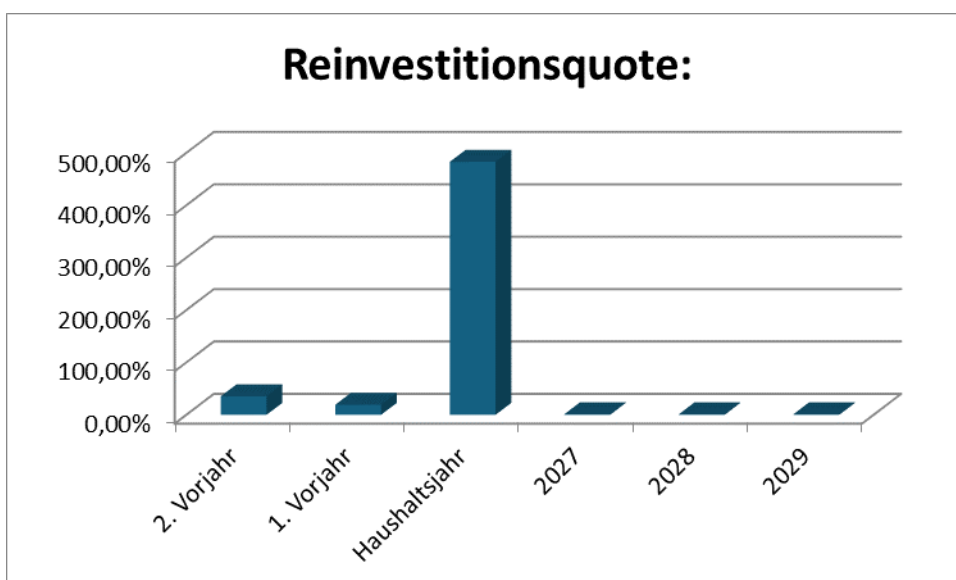
5.5. Abschreibungsintensität

Die Kennzahl zeigt an, in welchem Umfang die Kommune durch die Abnutzung des Anlagevermögens belastet wird. Sie stellt den prozentualen Anteil der Abschreibungen auf immaterielles Vermögen und Sachvermögen am ordentlichen Aufwand dar.



5.6. Reinvestitionsquote

Die Reinvestitionsquote zeigt auf, wie hoch der prozentuale Anteil der Auszahlungen aus Investitionstätigkeit an den Aufwendungen aus Abschreibungen auf Sachvermögen und immaterielles Vermögen ist. Sie gibt Auskunft darüber, in welchem Maße dem Substanzverlust durch Abschreibungen und Vermögensabgängen neue Investitionen gegenüberstehen.



5.7. Zinslastquote

Die Kennzahl stellt die Finanzaufwendungen (Zinsen und sonstige Finanzaufwendungen) ins Verhältnis zu den ordentlichen Aufwendungen. Die Zinslastquote zeigt auf, wie hoch die Belastung des Haushaltes durch Zinsaufwendungen ist.



5.8. Entwicklung der investiven Verschuldung je Einwohner

Um die örtliche Situation besser einschätzen zu können, bietet sich die einwohnerbezogene Betrachtung an. Dargestellt werden die derzeit bestehenden Verbindlichkeiten aus Investitionskrediten bezogen auf einen Einwohner.

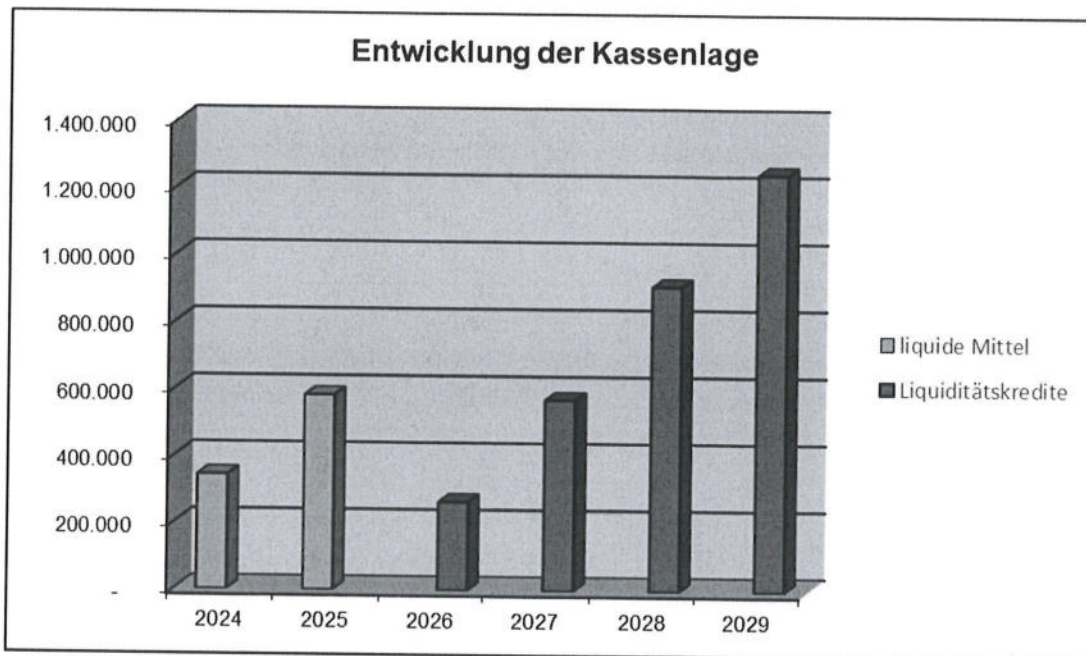
Die Gemeinde Barum hat keine Darlehen zur Finanzierung von Investitionen aufgenommen (Darlehensbestand per 31.12.2025 = 0,00 Euro).

6. Entwicklung der Kassenlage:

Im Haushaltsjahr 2025 wurden keinerlei Kassenkredite in Anspruch genommen. Für das Haushaltsjahr 2026 wird der Höchstbetrag der Kassenkredite zur Überbrückung möglicher Liquiditätsengpässe auf 1.000.000 Euro in der Haushaltssatzung festgesetzt. Damit wird formal der notwendige Finanzrahmen geschaffen, um die Aufnahme langfristiger Kredite auf das notwendige Maß zu beschränken.

Kassenkredite werden in der Regel intern durch die verzinsliche Inanspruchnahme der Kassenbestände der Samtgemeinde Bardowick sowie der übrigen Mitgliedsgemeinden aufgenommen. Diese Regelung trägt außerdem zur Verbesserung der Liquiditätssteuerung im Samtgemeindeverbund bei und soll insbesondere zur Vermeidung von Negativzinsen beitragen.

Nachfolgend ist die voraussichtliche Entwicklung der liquiden Mittel sowie der Liquiditätskredite im Finanzplanungszeitraum unter Berücksichtigung der geplanten Ergebnisse im Finanzhaushalt dargestellt.



	Liquide Mittel	Liquiditätskredite
2024	342.754	
2025	582.422	
2026		264.078
2027		570.478
2028		909.678
2029		1.245.278

7. Deckungsvermerke:


Grundsätzlich bilden die Produkte eines Teilhaushaltes ein Budget und sind somit gem. § 19 KomHKVO gegenseitig deckungsfähig. Zweckgebundene Mehrerträge und Mehreinnahmen berechtigen nach § 18 KomHKVO zu entsprechenden Mehraufwendungen und Mehrausgaben.

Nicht den Budgets zugeordnet sind auch weiterhin die folgenden Aufwendungen:

- Personal
- Bauunterhaltung
- Bewirtschaftung

Diese Aufwendungen werden zentral verwaltet und haben jeweils einen eigenen Deckungskreis.

Barum, 18.03.2026


Iserberg
Bürgermeister





Aktiva		Vorjahr	Haushaltsjahr
		2021	2022
1		EUR	EUR
		2	3
1	Immaterielles Vermögen	176.620,00	169.221,00
1.1	Konzessionen	0,00	0,00
1.2	Lizenzen	0,00	0,00
1.3	Ähnliche Rechte	0,00	0,00
1.4	Geleistete Investitionszuweisungen und -zuschüsse	176.620,00	169.221,00
1.5	Aktivierter Umstellungsaufwand	0,00	0,00
1.6	Sonstiges immaterielles Vermögen	0,00	0,00
2	Sachvermögen	7.669.686,05	8.026.844,39
2.1	Unbebaute Grundstücke und grundstücksgleiche Rechte	461.806,20	461.434,20
2.2	Bebaute Grundstücke und grundstücksgleiche Rechte	1.390.429,26	2.858.962,26
2.3	Infrastrukturvermögen	4.107.248,09	4.448.995,09
2.4	Bauten auf fremden Grundstücken	0,00	0,00
2.5	Kunstgegenstände, Kulturdenkmäler	0,00	0,00
2.6	Maschinen und technische Anlagen, Fahrzeuge	1.424,00	1.044,00
2.7	Betriebs- und Geschäftsausstattung, Pflanzen und Tiere	80.639,13	202.941,13
2.8	Vorräte	0,00	0,00
2.9	Geleistete Anzahlungen, Anlagen im Bau	1.628.139,37	53.467,71
3	Finanzvermögen	115.993,72	74.206,98
3.1	Anteile an verbundenen Unternehmen	0,00	0,00
3.2	Beteiligungen	0,00	0,00
3.3	Sondervermögen mit Sonderrechnung	0,00	0,00
3.4	Ausleihungen	0,00	0,00
3.5	Wertpapiere	0,00	0,00
3.6	Öffentlich-rechtliche Forderungen	90.915,29	54.020,83
3.7	Forderungen aus Transferleistungen	0,00	0,00
3.8	Sonstige privatrechtliche Forderungen	25.078,43	20.186,15
3.9	Durchlaufende Posten und sonstige Vermögensgegenstände	0,00	0,00
4	Liquide Mittel	0,00	27.330,87
5	Aktive Rechnungsabgrenzung	31,41	0,00
	Bilanzsumme AKTIVA	7.962.331,18	8.297.603,24



Passiva		Vorjahr	Haushaltsjahr
		2021	2022
		EUR	EUR
1		2	3
1	Nettoposition	7.336.263,56	7.778.891,90
1.1	Basis-Reinvermögen	3.755.654,63	3.755.654,63
1.1.1	Reinvermögen	3.755.654,63	3.755.654,63
1.1.2	Sollfehlbetrag aus kameralem Abschluss	0,00	0,00
1.2	Rücklagen	2.004.184,85	1.917.687,93
1.2.1	Rücklagen aus Überschüssen des ordentlichen Ergebnisses	2.004.184,85	1.917.687,93
1.2.2	Rücklagen aus Überschüssen des außerordentlichen Ergebnisses	0,00	0,00
1.2.3	Rücklagen aus Investitionszuwendungen für nicht abnutzbare Vermögensgegenstände	0,00	0,00
1.2.4	Zweckgebundene Rücklagen	0,00	0,00
1.2.5	Sonstige Rücklagen	0,00	0,00
1.3	Jahresergebnis	-86.496,92	-91.795,66
1.3.1	Fehlbeträge aus Vorjahren	0,00	0,00
1.3.1.1	Fehlbeträge aus Vorjahren mit einer epidemischen Lage (§ 182 Abs. 4 Satz 1 Nr. 1 NKomVG)	0,00	0,00
1.3.1.2	Fehlbeträge aus anderen Vorjahren	0,00	0,00
1.3.2	Jahresüberschuss/Jahresfehlbetrag	-86.496,92	-91.795,66
	- ordentliches Ergebnis	13.913,66	-91.795,66
	- außerordentliches Ergebnis	-100.410,58	0,00
	(Vorbelastung aus Haushaltsresten für Aufwendungen: 0,00 Euro)		
1.4	Sonderposten	1.662.921,00	2.197.345,00
1.4.1	Investitionszuweisungen und -zuschüsse	1.042.403,00	1.632.319,00
1.4.2	Beiträge und ähnliche Entgelte	620.518,00	565.026,00
1.4.3	Gebührenaussgleich	0,00	0,00
1.4.4	Bewertungsausgleich	0,00	0,00
1.4.5	Erhaltene Anzahlungen auf Sonderposten	0,00	0,00
1.4.6	Sonstige Sonderposten	0,00	0,00
2	Schulden	576.236,78	68.095,17
2.1	Geldschulden	441.546,10	0,00
2.1.1	Anleihen	0,00	0,00
2.1.2	Verbindlichkeiten aus Krediten für Investitionen	0,00	0,00
2.1.3	Liquiditätskredite	441.546,10	0,00
2.1.4	Sonstige Geldschulden	0,00	0,00
2.2	Verbindlichkeiten aus kreditähnlichen Rechtsgeschäften	0,00	0,00
2.3	Verbindlichkeiten aus Lieferungen und Leistungen	108.213,75	8.824,29
2.4	Transferverbindlichkeiten	0,00	0,00
2.4.1	Finanzausgleichsverbindlichkeiten	0,00	0,00
2.4.2	Verbindlichkeiten aus Zuweisungen und Zuschüssen für laufende Zwecke	0,00	0,00
2.4.3	Verbindlichkeiten aus Schuldendiensthilfen	0,00	0,00
2.4.4	Soziale Leistungsverbindlichkeiten	0,00	0,00
2.4.5	Verbindlichkeiten aus Zuweisungen und Zuschüssen für Investitionen	0,00	0,00
2.4.6	Steuerverbindlichkeiten	0,00	0,00
2.4.7	Andere Transferverbindlichkeiten	0,00	0,00
2.5	Sonstige Verbindlichkeiten	26.476,93	59.270,88
2.5.1	Durchlaufende Posten	0,00	0,00
2.5.1.1	Verrechnete Mehrwertsteuer	0,00	0,00
2.5.1.2	Abzuführende Lohn- und Kirchensteuer	0,00	0,00



Passiva		Vorjahr	Haushaltsjahr
		2021	2022
1		EUR	EUR
		2	3
2.5.1.3	Sonstige durchlaufende Posten	0,00	0,00
2.5.2	Abzuführende Gewerbesteuer	0,00	0,00
2.5.3	Empfangene Anzahlungen	0,00	0,00
2.5.4	Andere sonstige Verbindlichkeiten	26.476,93	59.270,88
3	Rückstellungen	49.410,84	450.196,17
3.1	Pensionsrückstellungen und ähnliche Verpflichtungen	0,00	0,00
3.2	Rückstellungen für Altersteilzeitarbeit und ähnliche Maßnahmen	18.043,84	18.894,17
3.3	Rückstellungen für unterlassene Instandhaltung	0,00	0,00
3.4	Rückstellungen für Rekultivierung und Nachsorge geschlossener Abfalldponien	0,00	0,00
3.5	Rückstellungen für die Sanierung von Altlasten	0,00	0,00
3.6	Rückstellungen im Rahmen des Finanzausgleichs und von Steuerschuldverhältnissen	26.967,00	426.902,00
3.7	Rückstellungen für drohende Verpflichtungen aus Bürgschaften, Gewährleistungen und anhängigen Gerichtsverfahren	0,00	0,00
3.8	Andere Rückstellungen	4.400,00	4.400,00
4	Passive Rechnungsabgrenzung	420,00	420,00
	Bilanzsumme PASSIVA	7.962.331,18	8.297.603,24

Vorbelastungen künftiger Haushaltsjahre

1. Haushaltsreste: 414.063,82 Euro
2. Bürgschaften: 0,00 Euro
3. Gewährleistungsverträge: 0,00 Euro
4. in Anspruch genommene Verpflichtungsermächtigungen: 0,00 Euro
5. Verpflichtungen aus kreditähnlichen Rechtsgeschäften: 0,00 Euro
6. über das Haushaltsjahr hinaus gestundete Beträge: 0,00 Euro

*** Ende der Liste "Bilanz" ***

Übersicht über die Produkte der Gemeinde Barum - Aufteilung in Teilhaushalte -

Teilhaushalt	„Verwaltungsleitung, Kultur, Sport“
Verantwortlich: Bürgermeister	Teilhaushalt 1
Produkte:	
11101 Gemeindeorgane/Innere Verwaltungsangelegenheiten	
28101 Heimat- und sonstige Kulturpflege	
42101 Förderung des Sports	
42401 Sportplatz	
54701 ÖPNV	
57301 Dorfgemeinschaftshaus	
57302 Beteiligung an wirtschaftlichen Unternehmen	

Teilhaushalt	„Finanzen, Grundvermögen“
Verantwortlich: Bürgermeister	Teilhaushalt 2
Produkte:	
11102 Bebautes und unbebautes Grundvermögen	
53101 Elektrizitätsversorgung	
53201 Gasversorgung	
61101 Steuern, allg. Zuweisungen, allg. Umlagen	
61201 Sonstige allgemeine Finanzwirtschaft	

Teilhaushalt	„Infrastruktur, Bauwesen, Umwelt“
Verantwortlich: Bürgermeister	Teilhaushalt 3
Produkte:	
11103 Liegenschaften	
36601 Kinderspielplätze	
51101 Aufstellung von Bauleitplänen / Bau- und Grundstücksordnung	
54101 Gemeindestraßen	
54501 Straßenbeleuchtung/Straßenreinigung	
55201 Öffentliche Gewässer/Wasserbauliche Anlagen	
55401 Naturschutz und Landschaftspflege	
55501 Land- und Forstwirtschaft	

Teilhaushalt „Jugend und Soziales“

Verantwortlich: Bürgermeister

Teilhaushalt 4

Produkte:

- 35101 Sonstige soziale Hilfen und Leistungen
- 36201 Jugendarbeit/Kinder und Jugenderholung
- 36501 Kindergarten
- 36502 Kinderkrippe
- 36602 Jugendclub

Samtgemeindeumlage für das Haushaltsjahr 2026
Haushaltsstelle: 61101.3182000 mit 8.580.951 EUR

Berechnung nur nach der Steuerkraftmeßzahl

Gemeinde	Einwohner per 30.06.2025	%	Steuerkraftmeßzahl		%	35,500%
			Euro	€/Einw.		
Bardowick	6.580	37,16	9.166.857	1.393,14	37,92	3.254.234
Barum	2.026	11,44	3.360.067	1.658,47	13,90	1.192.824
Handorf	2.105	11,89	2.628.089	1.248,50	10,87	932.972
Mechtersen	661	3,73	824.304	1.247,06	3,41	292.628
Radbruch	2.261	12,77	2.330.138	1.030,58	9,64	827.199
Vögelsen	2.468	13,94	2.379.433	964,11	9,84	844.699
Wittorf	1.605	9,06	3.482.803	2.169,97	14,41	1.236.395
Gesamt	17.706	100,00	24.171.691	1.365,17	100,00	8.580.951

Ergebnishaushalt



Erträge und Aufwendungen	Rechnungs- ergebnis des Vorvor- jahres	Ansatz des Vorjahres	Ansatz des Haushalts- jahres	Ansatz des ersten Jahres der mittelfristigen Ergebnis- und Finanzplanung	Ansatz des zweiten Jahres der mittelfristigen Ergebnis- und Finanzplanung	Ansatz des dritten Jahres der mittelfristigen Ergebnis- und Finanzplanung
	2024	2025	2026	2027	2028	2029
	EUR	EUR	EUR	EUR	EUR	EUR
1	2	3	4	5	6	7
Ordentliche Erträge						
1. + Steuern und ähnliche Abgaben	3.153.722,72	2.685.600	3.164.800	3.265.700	3.346.300	3.448.700
3011000 Grundsteuer A	13.835,56	4.700	6.600	6.600	6.600	6.600
3012000 Grundsteuer B	403.868,76	454.600	431.900	431.900	431.900	431.900
3013000 Gewerbesteuer	1.221.458,00	600.000	1.000.000	1.000.000	1.000.000	1.000.000
3021000 Gemeindeanteil an der Einkommensteuer	1.455.714,00	1.567.400	1.665.200	1.763.400	1.842.800	1.944.100
3022000 Gemeindeanteil an der Umsatzsteuer	33.756,00	34.300	36.600	39.300	40.500	41.600
3032000 Hundesteuer	16.269,00	15.800	16.000	16.000	16.000	16.000
3034000 Zweitwohnungssteuer	8.821,40	8.800	8.500	8.500	8.500	8.500
2. + Zuwendungen und allgemeine Umlagen	676.320,48	423.300	546.000	546.000	546.000	546.000
3141000 Zuweisungen für laufende Zwecke vom Land	311.853,38	275.100	300.000	300.000	300.000	300.000
3142000 Zuweisungen für laufende Zwecke von Gemeinden (GV)	364.460,35	148.000	246.000	246.000	246.000	246.000
3147000 Zuweisungen für laufende Zwecke von privaten Unternehmen	6,75	0	0	0	0	0
3148000 Zuweisungen für laufende Zwecke von übrigen Bereichen	0,00	200	0	0	0	0
3. + Auflösungserträge aus Sonderposten	126.426,00	123.600	112.900	108.900	108.200	106.600
3161000 Erträge aus der Auflösung von Sonderposten aus Investitionszuweisungen und -zuschüssen	73.406,00	72.000	66.900	66.600	66.200	65.900
3171000 Erträge aus der Auflösung von Sonderposten für Beiträge und ähnliche Entgelte	53.020,00	51.600	46.000	42.300	42.000	40.700
4. + sonstige Transfererträge	0,00	0	0	0	0	0
5. + öffentlich-rechtliche Entgelte	5.413,00	4.500	5.100	5.100	5.100	5.100
3311000 Verwaltungsgebühren	500,00	1.000	1.000	1.000	1.000	1.000
3321000 Benutzungsgebühren und ähnliche Entgelte	4.913,00	3.500	4.100	4.100	4.100	4.100
6. + privatrechtliche Entgelte	73.251,69	55.300	66.300	66.300	66.300	66.300
3411000 Mieten und Pachten	19.533,15	16.000	19.600	19.600	19.600	19.600
3421000 Erträge aus Verkauf	44.400,00	39.000	45.000	45.000	45.000	45.000
3461000 Sonstige privatrechtliche Leistungsentgelte	9.318,54	300	1.700	1.700	1.700	1.700
7. + Kostenerstattungen und Kostenumlagen	4.698,60	3.400	4.000	4.000	4.000	4.000
3482000 Erstattungen von Gemeinden (GV)	4.698,60	3.400	4.000	4.000	4.000	4.000
8. + Zinsen und ähnliche Finanzerträge	10.748,24	500	8.000	8.000	8.000	8.000
3617000 Zinserträge von Kreditinstituten	212,24	0	0	0	0	0
3691000 Verzinsung von Steuernachforderungen und -erstattungen	10.536,00	500	8.000	8.000	8.000	8.000
9. + aktivierte Eigenleistungen	0,00	0	0	0	0	0
10. +/- Bestandsveränderungen	0,00	0	0	0	0	0
11. + sonstige ordentliche Erträge	61.378,62	103.200	1.089.700	56.500	56.500	56.500
3511000 Konzessionsabgaben	58.958,97	58.200	56.000	56.000	56.000	56.000
3562000 Säumniszuschläge	1.797,00	500	500	500	500	500
3582000 Erträge aus der Auflösung oder Herabsetzung von Rückstellungen	567,78	44.500	1.033.200	0	0	0
3583100 Erträge aus der Auflösung oder Herabsetzung von Wertberichtigungen auf Forderungen (Einzel-/Pauschalwertberichtigungen)	54,87	0	0	0	0	0
12. = Summe ordentliche Erträge	4.111.959,35	3.399.400	4.996.800	4.060.500	4.140.400	4.241.200
Ordentliche Aufwendungen						
13. - Personalaufwendungen	918.840,60	1.035.300	1.047.000	1.078.700	1.111.300	1.144.900
4012000 Dienstaufwendungen tariflich Beschäftigte	726.096,90	824.400	821.700	846.500	872.000	898.300
4022000 Beiträge zu Versorgungskassen tariflich Beschäftigte	36.332,68	43.900	41.000	42.300	43.600	45.000
4032000 Beiträge zur gesetzlichen Sozialversicherung tariflich Beschäftigte	155.347,44	167.000	183.300	188.900	194.700	200.600
4041000 Beihilfen und Unterstützungsleistungen für Beamte und Arbeitnehmer	320,75	0	1.000	1.000	1.000	1.000
4071000 Zuführung zu Rückstellungen für Altersteilzeit u. a. Maßnahmen	742,83	0	0	0	0	0
14. - Versorgungsaufwendungen	0,00	0	0	0	0	0



Erträge und Aufwendungen	Rechnungs- ergebnis des Vorvor- jahres	Ansatz des Vorjahres	Ansatz des Haushalts- jahres	Ansatz des ersten Jahres der mittelfristigen Ergebnis- und Finanzplanung	Ansatz des zweiten Jahres der mittelfristigen Ergebnis- und Finanzplanung	Ansatz des dritten Jahres der mittelfristigen Ergebnis- und Finanzplanung
	2024	2025	2026	2027	2028	2029
	EUR	EUR	EUR	EUR	EUR	EUR
1	2	3	4	5	6	7
15. - Aufwendungen für Sach- und Dienstleistungen	240.381,58	390.700	335.000	264.200	264.300	264.200
4211000 Unterhaltung der Grundstücke und baulichen Anlagen	58.942,03	32.500	59.500	37.000	37.000	37.000
4212000 Unterhaltung des sonstigen unbeweglichen Vermögens	46.372,65	217.000	99.500	59.000	59.000	59.000
4221000 Unterhaltung des sonstigen beweglichen Vermögens	4.085,27	2.000	2.500	2.500	2.500	2.500
4222000 Erwerb geringwertiger Vermögensgegenstände	7.829,93	7.000	16.100	8.600	8.600	8.600
4231000 Mieten und Pachten	0,00	500	6.600	6.600	6.600	6.600
4241000 Bewirtschaftung der Grundstücke und baulichen Anlagen	45.168,06	49.000	54.000	54.000	54.000	54.000
4251000 Haltung von Fahrzeugen	225,50	200	300	200	300	200
4261000 Besondere Aufwendungen für Beschäftigte	7.373,65	5.000	6.700	6.500	6.500	6.500
4271000 Besondere Verwaltungs- und Betriebsaufwendungen	70.384,49	77.500	89.800	89.800	89.800	89.800
16. - Abschreibungen	305.026,65	275.700	278.200	276.800	274.400	271.500
4711010 Afa auf imm. Vermögensgegenstände aus gel. Investitionszuwendungen	7.006,00	6.600	5.600	5.100	4.800	4.700
4711100 Afa auf unbebaute Grundstücke und grundstücksgl. Rechte an unbeb. Gr.	372,00	400	400	400	300	0
4711300 Afa auf Gebäude	44.430,61	42.900	46.100	46.100	46.100	46.100
4711400 Afa auf Infrastrukturvermögen	217.097,87	198.900	195.400	195.400	195.400	193.900
4711600 Afa auf Fahrzeuge	380,00	300	0	0	0	0
4711700 Afa auf BGA	28.261,73	26.600	30.700	29.800	27.800	26.800
4721111 Einzelwertberichtigung	6.146,89	0	0	0	0	0
4721200 Sonstige Abschreibungen auf Forderungen	1.054,17	0	0	0	0	0
4721207 Abschreibungen auf Forderungen aus der Zweitwohnungssteuer	277,38	0	0	0	0	0
17. - Zinsen und ähnliche Aufwendungen	93,00	1.000	500	500	500	500
4521000 Zinsaufwendungen für äußere Kassenkredite	0,00	500	0	0	0	0
4592000 Verzinsung von Steuernachzahlungen	93,00	500	500	500	500	500
18. - Transferaufwendungen	2.058.713,50	2.224.500	3.144.600	2.758.000	2.838.700	2.904.000
4312000 Zuweisungen an Gemeinden (GV)	0,00	2.200	7.400	7.400	7.400	7.400
4313000 Zuweisungen an Zweckverbände und dgl.	19,71	0	100	100	100	100
4318000 Zuweisungen an übrige Bereiche	20.424,79	26.700	30.500	30.500	30.500	30.500
4341000 Gewerbesteuerumlage	74.506,00	61.800	82.400	82.400	82.400	82.400
4372101 Kreisumlage	1.191.577,00	1.292.100	1.831.300	1.597.200	1.646.100	1.685.600
4372200 Samtgemeindeumlage	772.186,00	841.700	1.192.900	1.040.400	1.072.200	1.098.000
19. - sonstige ordentliche Aufwendungen	107.724,27	138.200	170.100	153.100	153.100	153.100
4421000 Aufwendungen für ehrenamtliche und sonstige Tätigkeit	15.024,00	15.000	15.000	15.000	15.000	15.000
4429000 Sonstige Aufwendungen für die Inanspruchnahme von Rechten und Diensten	100,00	100	100	100	100	100
4431000 Geschäftsaufwendungen	9.374,32	16.100	25.000	13.000	13.000	13.000
4441000 Steuern, Versicherungen, Schadensfälle	5.369,07	6.000	6.000	6.000	6.000	6.000
4452000 Erstattungen an Gemeinden (GV)	77.856,88	101.000	124.000	119.000	119.000	119.000
20. = Summe ordentliche Aufwendungen	3.630.779,60	4.065.400	4.975.400	4.531.300	4.642.300	4.738.200
21. = Ordentliches Ergebnis (Summe ordentliche Erträge abzüglich ordentliche Aufwendungen)	481.179,75	-666.000	21.400	-470.800	-501.900	-497.000
22. + außerordentliche Erträge	0,00	0	0	0	0	0
23. - außerordentliche Aufwendungen	0,00	0	0	0	0	0
24. = außerordentliches Ergebnis (außerordentliche Erträge abzüglich außerordentliche Aufwendungen)	0,00	0	0	0	0	0
25. = Jahresergebnis (Saldo aus dem ordentlichen und dem außerordentlichen Ergebnis)	481.179,75	-666.000	21.400	-470.800	-501.900	-497.000
Überschuss (+) / Fehlbetrag (-)						



Erträge und Aufwendungen	Rechnungs- ergebnis des Vorvor- jahres	Ansatz des Vorjahres	Ansatz des Haushalts- jahres	Ansatz des ersten Jahres der mittelfristigen Ergebnis- und Finanzplanung	Ansatz des zweiten Jahres der mittelfristigen Ergebnis- und Finanzplanung	Ansatz des dritten Jahres der mittelfristigen Ergebnis- und Finanzplanung
	2024	2025	2026	2027	2028	2029
	EUR	EUR	EUR	EUR	EUR	EUR
1	2	3	4	5	6	7
25a.+ Erträge aus internen Leistungsbeziehungen	0,00	0	0	0	0	0
25b.- Aufwendungen aus internen Leistungsbeziehungen	0,00	0	0	0	0	0
25c.+/- Saldo aus internen Leistungsbeziehungen	0,00	0	0	0	0	0
25d.= Ergebnis unter Berücksichtigung der internen Leistungsbeziehungen	481.179,75	-666.000	21.400	-470.800	-501.900	-497.000
26. Summe der Jahresfehlbeträge aus Vorjahren gem. § 2 Abs. 6 KomHKVO	0,00	0	0	0	0	0

*** Ende der Liste "Ergebnishaushalt" ***

Finanzhaushalt



Gemeinde: 02 Barum

Einzahlungen und Auszahlungen	Rechnungsergebnis des Vorjahres	Ansatz des Vorjahres	Ansatz des Haushaltsjahres	Ansatz des ersten Jahres der mittelfristigen Ergebnis- und Finanzplanung	Ansatz des zweiten Jahres der mittelfristigen Ergebnis- und Finanzplanung	Ansatz des dritten Jahres der mittelfristigen Ergebnis- und Finanzplanung
	2024	2025	2026	2027	2028	2029
	EUR	EUR	EUR	EUR	EUR	EUR
1	2	3	4	5	6	7
Einzahlungen aus laufender Verwaltungstätigkeit						
1. + Steuern und ähnliche Abgaben	3.019.868,94	2.685.600	3.164.800	3.265.700	3.346.300	3.448.700
6011000 Grundsteuer A	13.858,05	4.700	6.600	6.600	6.600	6.600
6012000 Grundsteuer B	393.842,12	454.600	431.900	431.900	431.900	431.900
6013000 Gewerbesteuer	1.096.470,50	600.000	1.000.000	1.000.000	1.000.000	1.000.000
6021000 Gemeindeanteil an der Einkommensteuer	1.456.629,00	1.567.400	1.665.200	1.763.400	1.842.800	1.944.100
6022000 Gemeindeanteil an der Umsatzsteuer	33.851,00	34.300	36.600	39.300	40.500	41.600
6032000 Hundesteuer	16.386,50	15.800	16.000	16.000	16.000	16.000
6034000 Zweitwohnungssteuer	8.831,77	8.800	8.500	8.500	8.500	8.500
2. + Zuwendungen und allgemeine Umlagen	755.688,32	423.300	546.000	546.000	546.000	546.000
6141000 Zuweisungen für laufende Zwecke vom Land	476.841,12	275.100	300.000	300.000	300.000	300.000
6142000 Zuweisungen für laufende Zwecke von Gemeinden (GV)	278.840,45	148.000	246.000	246.000	246.000	246.000
6147000 Zuweisungen für laufende Zwecke von privaten Unternehmen	6,75	0	0	0	0	0
6148000 Zuweisungen für laufende Zwecke von übrigen Bereichen	0,00	200	0	0	0	0
3. + sonstige Transfereinzahlungen	0,00	0	0	0	0	0
4. + öffentlich-rechtliche Entgelte	5.398,00	4.500	5.100	5.100	5.100	5.100
6311000 Verwaltungsgebühren	500,00	1.000	1.000	1.000	1.000	1.000
6321000 Benutzungsgebühren und ähnliche Entgelte	4.898,00	3.500	4.100	4.100	4.100	4.100
5. + privatrechtliche Entgelte	73.166,71	55.300	66.300	66.300	66.300	66.300
6411000 Mieten und Pachten	20.067,67	16.000	19.600	19.600	19.600	19.600
6421000 Einzahlungen aus Verkauf	44.984,50	39.000	45.000	45.000	45.000	45.000
6461000 Sonstige privatrechtliche Leistungsentgelte	8.114,54	300	1.700	1.700	1.700	1.700
6. + Kostenerstattungen und Kostenumlagen	4.698,60	3.400	4.000	4.000	4.000	4.000
6482000 Erstattungen von Gemeinden	4.698,60	3.400	4.000	4.000	4.000	4.000
7. + Zinsen und ähnliche Einzahlungen	8.565,24	500	8.000	8.000	8.000	8.000
6617000 Zinseinzahlungen von Kreditinstituten	212,24	0	0	0	0	0
6691000 Verzinsung von Steuernachforderungen und -erstattungen	8.353,00	500	8.000	8.000	8.000	8.000
8. + sonstige haushaltswirksame Einzahlungen	59.740,97	58.700	56.500	56.500	56.500	56.500
6511000 Konzessionsabgaben	58.838,97	58.200	56.000	56.000	56.000	56.000
6562000 Säumniszuschläge	902,00	500	500	500	500	500
9. = Summe der Einzahlungen aus laufender Verwaltungstätigkeit	3.927.126,78	3.231.300	3.850.700	3.951.600	4.032.200	4.134.600
Auszahlungen aus laufender Verwaltungstätigkeit						
10. - Personalauszahlungen	917.777,02	1.035.300	1.047.000	1.078.700	1.111.300	1.144.900
7012000 Dienstaussahlungen tariflich Beschäftigte	726.096,90	824.400	821.700	846.500	872.000	898.300
7022000 Beiträge zu Versorgungskassen für tarifliche Beschäftigte	36.332,68	43.900	41.000	42.300	43.600	45.000
7032000 Beiträge zur gesetzlichen Sozialversicherung für tariflich Beschäftigte	155.347,44	167.000	183.300	188.900	194.700	200.600
7041000 Beihilfen, Unterstützungsleistungen für Beamte und Arbeitnehmer	0,00	0	1.000	1.000	1.000	1.000
11. - Versorgungsauszahlungen	0,00	0	0	0	0	0
12. - Auszahlungen für Sach- und Dienstleistungen und für geringwertige Vermögensgegenstände	233.784,05	390.700	335.000	264.400	264.500	264.400
7211000 Unterhaltung der Grundstücke und baulichen Anlagen	59.201,73	32.500	59.500	37.000	37.000	37.000
7212000 Unterhaltung des sonstigen unbeweglichen Vermögens	44.191,21	217.000	99.500	59.000	59.000	59.000
7221000 Unterhaltung des sonstigen beweglichen Vermögens	4.085,27	2.000	2.500	2.500	2.500	2.500
7222000 Erwerb geringwertiger Vermögensgegenstände	6.862,53	7.000	16.100	8.600	8.600	8.600
7231000 Mieten und Pachten	0,00	500	6.600	6.600	6.600	6.600
7241000 Bewirtschaftung der Grundstücke und baulichen Anlagen	45.808,13	49.000	54.000	54.000	54.000	54.000
7251000 Haltung von Fahrzeugen	194,91	200	300	200	300	200
7261000 Besondere Auszahlungen für Beschäftigte	7.808,61	5.000	6.700	6.700	6.700	6.700
7271000 Besondere Verwaltungs- und Betriebsauszahlungen	65.631,66	77.500	89.800	89.800	89.800	89.800
13. - Zinsen und ähnliche Auszahlungen	44,00	1.000	500	500	500	500



Gemeinde: 02 Barum

Einzahlungen und Auszahlungen	Rechnungsergebnis des Vorjahres	Ansatz des Vorjahres	Ansatz des Haushaltsjahres	Ansatz des ersten Jahres der mittelfristigen Ergebnis- und Finanzplanung	Ansatz des zweiten Jahres der mittelfristigen Ergebnis- und Finanzplanung	Ansatz des dritten Jahres der mittelfristigen Ergebnis- und Finanzplanung
	2024	2025	2026	2027	2028	2029
	EUR	EUR	EUR	EUR	EUR	EUR
1	2	3	4	5	6	7
7521000 Zinsauszahlungen für äußere Kassenkredite	0,00	500	0	0	0	0
7592000 Verzinsung von Steuernachzahlungen	44,00	500	500	500	500	500
14. - Transferauszahlungen	1.948.483,70	2.224.500	3.144.600	2.758.000	2.838.700	2.904.000
7312000 Zuweisungen an Gemeinden (GV)	4.478,20	2.200	7.400	7.400	7.400	7.400
7313000 Zuweisungen an Zweckverbände und dgl.	19,71	0	100	100	100	100
7318000 Zuweisungen an übrige Bereiche	20.424,79	26.700	30.500	30.500	30.500	30.500
7341000 Gewerbesteuerumlage	74.337,00	61.800	82.400	82.400	82.400	82.400
7372101 Auszahlung Kreisumlage	1.123.680,00	1.292.100	1.831.300	1.597.200	1.646.100	1.685.600
7372200 Auszahlung Samtgemeindeumlage	725.544,00	841.700	1.192.900	1.040.400	1.072.200	1.098.000
15. - sonstige haushaltswirksame Auszahlungen	115.705,81	138.200	170.100	156.400	156.400	156.400
7421000 Auszahlungen für ehrenamtliche und sonstige Tätigkeit	15.024,00	15.000	15.000	15.000	15.000	15.000
7429000 Sonstige Auszahlungen für die Inanspruchnahme von Rechten und Diensten	100,00	100	100	100	100	100
7431000 Geschäftsauszahlungen	12.510,51	16.100	25.000	13.000	13.000	13.000
7441000 Steuern, Versicherungen, Schadensfälle	5.369,07	6.000	6.000	6.000	6.000	6.000
7452000 Erstattungen an Gemeinden (GV)	82.702,23	101.000	124.000	122.300	122.300	122.300
16. = Summe der Auszahlungen aus laufender Verwaltungstätigkeit	3.215.794,58	3.789.700	4.697.200	4.258.000	4.371.400	4.470.200
17. = Saldo aus laufender Verwaltungstätigkeit	711.332,20	-558.400	-846.500	-306.400	-339.200	-335.600
Einzahlungen aus Investitionstätigkeit						
18. + Zuwendungen für Investitionstätigkeit	0,00	0	0	0	0	0
19. + Beiträgen u.ä. Entgelte für Investitionstätigkeit	0,00	0	0	0	0	0
20. + Veräußerung von Sachvermögen	0,00	0	5.000	0	0	0
6831100 Einzahlungen aus der Veräußerung von Vermögensgegenständen über 1.000,- Euro	0,00	0	5.000	0	0	0
21. + Veräußerung von Finanzvermögensanlagen	0,00	0	0	0	0	0
22. + sonstige Investitionstätigkeit	690,20	0	0	0	0	0
6871000 Einzahlungen aus der Abwicklung von Baumaßnahmen	690,20	0	0	0	0	0
23. = Summe der Einzahlungen aus Investitionstätigkeit	690,20	0	5.000	0	0	0
Auszahlungen für Investitionstätigkeit						
24. - Erwerb von Grundstücken und Gebäuden	0,00	0	0	0	0	0
25. - Baumaßnahmen	95.393,98	50.000	1.268.000	0	0	0
7871000 Auszahlungen für Hochbaumaßnahmen	63.006,98	50.000	500.000	0	0	0
7872000 Auszahlungen Tiefbaumaßnahmen	32.387,00	0	768.000	0	0	0
26. - Erwerb von beweglichem Sachvermögen	11.054,04	2.000	74.000	2.000	2.000	2.000
7831100 Auszahlungen für den Erwerb von Vermögensgegenständen über 1.000 Euro	11.054,04	2.000	74.000	2.000	2.000	2.000
27. - Erwerb von Finanzvermögensanlagen	0,00	0	0	0	0	0
28. - Aktivierbare Zuwendungen	1.000,00	1.000	1.000	1.000	1.000	1.000
7812000 Zuweisungen und Zuschüsse für Investitionen an Gemeinden (GV)	1.000,00	1.000	1.000	1.000	1.000	1.000
29. - Sonstige Investitionstätigkeit	0,00	0	0	0	0	0
30. = Summe der Auszahlungen aus Investitionstätigkeit	107.448,02	53.000	1.343.000	3.000	3.000	3.000
31. = Saldo aus Investitionstätigkeit	-106.757,82	-53.000	-1.338.000	-3.000	-3.000	-3.000
32. = Finanzmittel-Überschuss/-Fehlbetrag	604.574,38	-611.400	-2.184.500	-309.400	-342.200	-338.600
Ein-, Auszahlungen aus Finanzierungstätigkeit						
33. + Einzahlungen; Aufnahme von Krediten und inneren Darlehen für Investitionstätigkeit	0,00	53.000	1.338.000	3.000	3.000	3.000
6927300 Kreditaufnahmen für Investitionen bei Kreditinstituten Laufzeit mehr als 5 Jahre, Euro-Währung	0,00	53.000	1.338.000	3.000	3.000	3.000
34. - Auszahlungen; Tilgung von Krediten und Rückzahlung von inneren Darlehen für Investitionstätigkeit	0,00	0	0	0	0	0



Gemeinde: 02 Barum

Einzahlungen und Auszahlungen	Rechnungs- ergebnis des Vorvor- jahres	Ansatz des Vorjahres	Ansatz des Haushalts- jahres	Ansatz des ersten Jahres der mittelfristigen Ergebnis- und Finanzplanung	Ansatz des zweiten Jahres der mittelfristigen Ergebnis- und Finanzplanung	Ansatz des dritten Jahres der mittelfristigen Ergebnis- und Finanzplanung
	2024	2025	2026	2027	2028	2029
	EUR	EUR	EUR	EUR	EUR	EUR
1	2	3	4	5	6	7
35. = Saldo aus Finanzierungstätigkeit	0,00	53.000	1.338.000	3.000	3.000	3.000
36. = voraussichtlicher Saldo aus Einzahlungen und Auszahlungen (Summe der Zeilen 33 und 36)	604.574,38	-558.400	-846.500	-306.400	-339.200	-335.600

*** Ende der Liste "Finanzhaushalt" ***

Übersicht Ergebnishaushalt

für

Teilhaushalte



Übersicht Ergebnishaushalt 2026

Gemeinde: 02 Barum

Seite :

Teilhaushalt

1 Verwaltungsleitung, Kultur, Sport

Produkt	Rechnungs- ergebnis des Vorvor- jahres	Ansatz des Vorjahres	Ansatz des Haushalts- jahres	Ansatz des ersten Jahres der mittelfristigen Ergebnisplanung	Ansatz des zweiten Jahres der mittelfristigen Ergebnisplanung	Ansatz des dritten Jahres der mittelfristigen Ergebnisplanung
	2024	2025	2026	2027	2028	2029
	EUR	EUR	EUR	EUR	EUR	EUR
1	2	3	4	5	6	7
11101 Gemeindeorgane/Innere Verwaltungsangelegenheiten	-50.383,90	-62.400	-71.500	-60.300	-61.300	-62.300
28101 Heimat- und sonstige Kulturpflege	-1.838,88	-1.800	-12.100	-1.600	-1.600	-1.600
42101 Förderung des Sports	-6.363,00	-7.400	-9.600	-9.600	-9.600	-9.600
42401 Sportplatz	-707,00	-2.800	-6.800	-6.800	-6.800	-6.800
54701 ÖPNV	-755,00	-900	-4.300	-4.300	-4.300	-4.300
57301 Dorfgemeinschaftshaus und Saal	-47.128,53	-50.600	-52.900	-52.900	-52.900	-52.600
Gesamt:	-107.176,31	-125.900	-157.200	-135.500	-136.500	-137.200



Übersicht Ergebnishaushalt 2026

Gemeinde: 02 Barum

Seite :

Teilhaushalt

2 Finanzen, Grundvermögen

Produkt	Rechnungs- ergebnis des Vorvor- jahres	Ansatz des Vorjahres	Ansatz des Haushalts- jahres	Ansatz des ersten Jahres der mittelfristigen Ergebnisplanung	Ansatz des zweiten Jahres der mittelfristigen Ergebnisplanung	Ansatz des dritten Jahres der mittelfristigen Ergebnisplanung	
	2024	2025	2026	2027	2028	2029	
	EUR	EUR	EUR	EUR	EUR	EUR	
1	2	3	4	5	6	7	
11102	Bebautes und unbebautes Grundvermögen	13.495,59	12.700	14.400	14.400	14.400	14.500
53101	Elektrizitätsversorgung	49.940,12	51.200	50.400	50.400	50.400	50.400
53201	Gasversorgung	9.025,60	7.000	5.600	5.600	5.600	5.600
61101	Steuern, allg. Zuweisungen, allg. Umlagen	1.125.309,34	534.200	1.098.000	552.200	552.000	588.900
61201	Sonstige allgemeine Finanzwirtschaft	-4.082,78	0	500	500	500	500
Gesamt:		1.193.687,87	605.100	1.168.900	623.100	622.900	659.900



Übersicht Ergebnishaushalt 2026

Gemeinde: 02 Barum

Seite :

Teilhaushalt

3 Infrastruktur, Bauwesen, Umwelt

Produkt	Rechnungs- ergebnis des Vorvor- jahres	Ansatz des Vorjahres	Ansatz des Haushalts- jahres	Ansatz des ersten Jahres der mittelfristigen Ergebnisplanung	Ansatz des zweiten Jahres der mittelfristigen Ergebnisplanung	Ansatz des dritten Jahres der mittelfristigen Ergebnisplanung
	2024	2025	2026	2027	2028	2029
	EUR	EUR	EUR	EUR	EUR	EUR
1	2	3	4	5	6	7
11103 Liegenschaften	-38.156,05	-31.800	-44.900	-44.800	-44.800	-44.200
36601 Kinderspielplätze	-23.143,44	-25.300	-27.000	-25.800	-23.800	-23.500
51101 Aufstellung von Bauleitplänen/Bau- und Grundstücksordnung	123,36	-9.000	-19.000	-19.000	-19.000	-19.000
54101 Gemeindestraßen	-143.457,74	-319.700	-212.900	-174.100	-174.400	-174.200
54501 Straßenbeleuchtung/Straßenreinigung	-36.499,38	-20.600	-22.500	-22.500	-22.500	-22.500
55201 Öffentliche Gewässer/Wasserbauliche Anlagen	-2.461,59	-2.800	-3.400	-3.400	-3.400	-3.400
55401 Naturschutz und Landschaftspflege	-3.939,03	-20.500	-21.000	-21.000	-21.000	-21.000
55501 Land- und Forstwirtschaft	-8.287,72	-17.500	-17.500	-17.500	-17.500	-17.500
Gesamt:	-255.821,59	-447.200	-368.200	-328.100	-326.400	-325.300



Übersicht Ergebnishaushalt 2026

Gemeinde: 02 Barum

Seite :

Teilhaushalt

4 Jugend und Soziales

Produkt	Rechnungs- ergebnis des Vorvor- jahres	Ansatz des Vorjahres	Ansatz des Haushalts- jahres	Ansatz des ersten Jahres der mittelfristigen Ergebnisplanung	Ansatz des zweiten Jahres der mittelfristigen Ergebnisplanung	Ansatz des dritten Jahres der mittelfristigen Ergebnisplanung
	2024	2025	2026	2027	2028	2029
	EUR	EUR	EUR	EUR	EUR	EUR
1	2	3	4	5	6	7
35101 Sonstige soziale Hilfen und Leistungen	-350,00	-800	-800	-800	-800	-800
36201 Jugendarbeit/Kinder- und Jugenderholung	-2.143,50	-2.000	-2.500	-2.500	-2.500	-2.500
36501 Kindergarten "Alle unter einem Dach"	-340.412,69	-686.300	-597.600	-605.800	-637.400	-669.900
36502 Kinderkrippe	-784,00	-800	-800	-800	-800	-800
36602 Jugendclub	-5.820,03	-8.100	-20.400	-20.400	-20.400	-20.400
Gesamt:	-349.510,22	-698.000	-622.100	-630.300	-661.900	-694.400

*** Ende der Liste "Übersicht Ergebnishaushalt" ***

Übersicht Finanzhaushalt
für
Teilhaushalte



Übersicht Finanzhaushalt 2026

Gemeinde: 02 Barum

Seite :

Teilhaushalt

1 Verwaltungsleitung, Kultur, Sport

Produkt	Rechnungs- ergebnis des Vorvor- jahres	Ansatz des Vorjahres	Ansatz des Haushalts- jahres	Ansatz des ersten Jahres der mittelfristigen Finanzplanung	Ansatz des zweiten Jahres der mittelfristigen Finanzplanung	Ansatz des dritten Jahres der mittelfristigen Finanzplanung
	2024	2025	2026	2027	2028	2029
	EUR	EUR	EUR	EUR	EUR	EUR
1	2	3	4	5	6	7
11101 Gemeindeorgane/Innere Verwaltungsangelegenheiten	-52.016,35	-62.400	-71.500	-60.500	-61.500	-62.500
28101 Heimat- und sonstige Kulturpflege	-1.078,88	-1.000	-11.300	-800	-800	-800
42101 Förderung des Sports	-3.650,00	-5.000	-7.800	-7.800	-7.800	-7.800
42401 Sportplatz	-476,00	-2.500	-6.500	-6.500	-6.500	-6.500
54701 ÖPNV	0,00	0	-3.400	-3.400	-3.400	-3.400
57301 Dorfgemeinschaftshaus und Saal	-23.663,72	-22.700	-56.000	-25.000	-25.000	-25.000
Gesamt:	-80.884,95	-93.600	-156.500	-104.000	-105.000	-106.000



Übersicht Finanzhaushalt 2026

Gemeinde: 02 Barum

Seite :

Teilhaushalt

2 Finanzen, Grundvermögen

Produkt	Rechnungs- ergebnis des Vorvor- jahres	Ansatz des Vorjahres	Ansatz des Haushalts- jahres	Ansatz des ersten Jahres der mittelfristigen Finanzplanung	Ansatz des zweiten Jahres der mittelfristigen Finanzplanung	Ansatz des dritten Jahres der mittelfristigen Finanzplanung	
	2024	2025	2026	2027	2028	2029	
	EUR	EUR	EUR	EUR	EUR	EUR	
1	2	3	4	5	6	7	
11102	Bebautes und unbebautes Grundvermögen	13.697,11	13.000	14.700	14.700	14.700	14.700
53101	Elektrizitätsversorgung	49.960,12	51.200	50.400	50.400	50.400	50.400
53201	Gasversorgung	8.885,60	7.000	5.600	5.600	5.600	5.600
61101	Steuern, allg. Zuweisungen, allg. Umlagen	1.103.616,94	489.000	64.700	552.200	552.100	589.200
61201	Sonstige allgemeine Finanzwirtschaft	1.114,24	53.000	1.338.500	3.500	3.500	3.500
Gesamt:		1.177.274,01	613.200	1.473.900	626.400	626.300	663.400



Übersicht Finanzhaushalt 2026

Gemeinde: 02 Barum

Seite :

Teilhaushalt

3 Infrastruktur, Bauwesen, Umwelt

Produkt	Rechnungs- ergebnis des Vorvor- jahres	Ansatz des Vorjahres	Ansatz des Haushalts- jahres	Ansatz des ersten Jahres der mittelfristigen Finanzplanung	Ansatz des zweiten Jahres der mittelfristigen Finanzplanung	Ansatz des dritten Jahres der mittelfristigen Finanzplanung
	2024	2025	2026	2027	2028	2029
	EUR	EUR	EUR	EUR	EUR	EUR
1	2	3	4	5	6	7
11103 Liegenschaften	-62.866,32	-25.200	-24.800	-24.700	-24.800	-24.700
36601 Kinderspielplätze	-18.417,69	-20.000	-58.100	-22.100	-22.100	-22.100
51101 Aufstellung von Bauleitplänen/Bau- und Grundstücksordnung	123,36	-9.000	-19.000	-22.300	-22.300	-22.300
54101 Gemeindestraßen	-58.623,20	-234.800	-880.800	-88.300	-88.300	-88.300
54501 Straßenbeleuchtung/Straßenreinigung	-23.926,89	-17.000	-37.000	-19.000	-19.000	-19.000
55201 Öffentliche Gewässer/Wasserbauliche Anlagen	-2.461,59	-2.800	-3.400	-3.400	-3.400	-3.400
55401 Naturschutz und Landschaftspflege	-3.062,89	-20.500	-21.000	-21.000	-21.000	-21.000
55501 Land- und Forstwirtschaft	-6.338,22	-14.100	-14.600	-14.600	-14.600	-14.600
Gesamt:	-175.573,44	-343.400	-1.058.700	-215.400	-215.500	-215.400



Übersicht Finanzhaushalt 2026

Gemeinde: 02 Barum

Seite :

Teilhaushalt

4 Jugend und Soziales

Produkt	Rechnungs- ergebnis des Vorvor- jahres	Ansatz des Vorjahres	Ansatz des Haushalts- jahres	Ansatz des ersten Jahres der mittelfristigen Finanzplanung	Ansatz des zweiten Jahres der mittelfristigen Finanzplanung	Ansatz des dritten Jahres der mittelfristigen Finanzplanung
	2024	2025	2026	2027	2028	2029
	EUR	EUR	EUR	EUR	EUR	EUR
1	2	3	4	5	6	7
35101 Sonstige soziale Hilfen und Leistungen	-350,00	-800	-800	-800	-800	-800
36201 Jugendarbeit/Kinder- und Jugenderholung	-2.143,50	-2.000	-2.500	-2.500	-2.500	-2.500
36501 Kindergarten "Alle unter einem Dach"	-306.379,28	-723.700	-1.081.800	-590.000	-621.600	-654.200
36602 Jugendclub	-7.368,46	-8.100	-20.100	-20.100	-20.100	-20.100
Gesamt:	-316.241,24	-734.600	-1.105.200	-613.400	-645.000	-677.600

*** Ende der Liste "Übersicht Finanzhaushalt" ***

Teilhaushalt 1:

Verwaltungsleitung, Kultur, Sport

Im Teilhaushalt abgebildeter Produktbereich:

11101 Gemeindeorgane/Innere Verwaltungsangelegenheiten
28101 Heimat- und sonstige Kulturpflege
42101 Förderung des Sports
42401 Sportplatz
54701 ÖPNV
57301 Dorfgemeinschaftshaus
57302 Beteiligung an wirtschaftlichen Unternehmen

Zuordnung zum Verantwortungsbereich:

Bürgermeister

Budgetbestimmungen:

Die Produkte des Teilhaushaltes 1 bilden ein Budget.

Haushaltsvermerke, das Budget betreffende Bewirtschaftungsregelungen:

Die Ansätze für Aufwendungen innerhalb des Budgets sind gem. § 19 Abs. 1 KomHKVO gegenseitig deckungsfähig. Entsprechendes gilt für Auszahlungsansätze im Finanzhaushalt einschließlich der Haushaltsreste und der Verpflichtungsermächtigungen (§ 19 Abs. 3 KomHKVO). Die gegenseitige Deckungsfähigkeit ist nicht zulässig zwischen Auszahlungen aus laufender Verwaltungstätigkeit und Auszahlungen für Investitionstätigkeit oder für Finanzierungstätigkeit.

Zweckgebundene Mehrerträge und Mehreinnahmen berechtigen nach § 18 KomHKVO zu entsprechenden Mehraufwendungen und Mehrausgaben.

Nicht dem Budget zugeordnet sind die folgenden Aufwendungen:

- Personalaufwendungen
- Bauunterhaltungsaufwand
- Bewirtschaftungsaufwand

Diese Aufwendungen werden zentral verwaltet und haben jeweils einen eigenen Deckungskreis.

Ergänzender Hinweis:

Deckungsvermerke sind fester Bestandteil jedes einzelnen Haushaltsansatzes.

Übrige Erläuterungen:



B. Teilergebnishaushalt 2026

Gemeinde: 02 Barum

Teilhaushalt 1 **Verwaltungsleitung, Kultur, Sport**
 Produkt 11101 **Gemeindeorgane/Innere Verwaltungsangelegenheiten**

Verantwortlich	Auftragsgrundlage
Herr Isenberg	NKomVG, Hauptsatzung, Ratsbeschlüsse
Zielgruppe	Ziele
* Ratsmitglieder der Gemeinde Barum * Einwohner der Gemeinde Barum * Mitarbeiter der Gemeinde Barum	Reibungslose, zielgerichtete Zusammenarbeit mit allen Beteiligten durch ständige Kommunikation.

Kurzbeschreibung
 Der Gemeinderat und der Bürgermeister sind die wichtigsten Organe der Gemeinde mit jeweils wichtigen und selbständigen Entscheidungszuständigkeiten. Sie repräsentieren und vertreten die Gemeinde nach außen und haben die Aufgabe die strategische Planung und Zielfindung für die Gemeinde zu koordinieren und voranzubringen. Dem Bürgermeister obliegt die Vorbereitung und Ausführung von Beschlüssen des Rates sowie die regelmäßige Berichterstattung über die Beschlussausführung. Zu den inneren Verwaltungsangelegenheiten zählen die Abwicklung der Organisations-, Personal- und Rechtsangelegenheiten sowie die Bearbeitung von Versicherungsangelegenheiten.

Erträge und Aufwendungen	Rechnungsergebnis des Vorjahres	Ansatz des Vorjahres	Ansatz des Haushaltsjahres	Ansatz des ersten Jahres der mittelfristigen Ergebnis- und Finanzplanung	Ansatz des zweiten Jahres der mittelfristigen Ergebnis- und Finanzplanung	Ansatz des dritten Jahres der mittelfristigen Ergebnis- und Finanzplanung
	2024	2025	2026	2027	2028	2029
	EUR	EUR	EUR	EUR	EUR	EUR
1	2	3	4	5	6	7
Ordentliche Erträge						
6. + privatrechtliche Entgelte	270,50	100	0	0	0	0
3461000 Sonstige privatrechtliche Leistungsentgelte	270,50	100	0	0	0	0
11. + sonstige ordentliche Erträge	567,78	0	0	0	0	0
3582000 Erträge aus der Auflösung oder Herabsetzung von Rückstellungen	567,78	0	0	0	0	0
12. = Summe ordentliche Erträge	838,28	100	0	0	0	0
Ordentliche Aufwendungen						
13. - Personalaufwendungen	25.420,79	26.400	28.700	29.700	30.700	31.700
4012000 Dienstaufwendungen tariflich Beschäftigte	20.508,03	21.900	23.700	24.500	25.300	26.100
4032000 Beiträge zur gesetzlichen Sozialversicherung tariflich Beschäftigte	4.169,93	4.500	5.000	5.200	5.400	5.600
4071000 Zuführung zu Rückstellungen für Altersteilzeit u. a. Maßnahmen	742,83	0	0	0	0	0
15. - Aufwendungen für Sach- und Dienstleistungen	1.227,88	3.500	3.200	3.000	3.000	3.000
4211000 Unterhaltung der Grundstücke und baulichen Anlagen	0,00	1.000	1.000	1.000	1.000	1.000
4222000 Erwerb geringwertiger Vermögensgegenstände	693,71	1.000	1.000	1.000	1.000	1.000
4231000 Mieten und Pachten	0,00	500	0	0	0	0
4261000 Besondere Aufwendungen für Beschäftigte	0,00	0	200	0	0	0
4271000 Besondere Verwaltungs- und Betriebsaufwendungen	534,17	1.000	1.000	1.000	1.000	1.000
16. - Abschreibungen	3,00	0	0	0	0	0
4711700 Afa auf BGA	3,00	0	0	0	0	0
19. - sonstige ordentliche Aufwendungen	24.570,51	32.600	39.600	27.600	27.600	27.600
4421000 Aufwendungen für ehrenamtliche und sonstige Tätigkeit	15.024,00	15.000	15.000	15.000	15.000	15.000
4429000 Sonstige Aufwendungen für die Inanspruchnahme von Rechten und Diensten	100,00	100	100	100	100	100
4431000 Geschäftsaufwendungen	5.380,29	13.000	20.000	8.000	8.000	8.000
4441000 Steuern, Versicherungen, Schadensfälle	4.066,22	4.500	4.500	4.500	4.500	4.500
20. = Summe ordentliche Aufwendungen	51.222,18	62.500	71.500	60.300	61.300	62.300
21. = ordentliches Ergebnis	-50.383,90	-62.400	-71.500	-60.300	-61.300	-62.300
25. = Jahresergebnis	-50.383,90	-62.400	-71.500	-60.300	-61.300	-62.300
29. = Ergebnis unter Berücksichtigung der internen Leistungsbeziehungen	-50.383,90	-62.400	-71.500	-60.300	-61.300	-62.300



B. Teilergebnishaushalt 2026

Gemeinde: 02 Barum

Teilhaushalt 1 **Verwaltungsleitung, Kultur, Sport**
Produkt 28101 **Heimat- und sonstige Kulturpflege**

Verantwortlich

Herr Isenberg

Auftragsgrundlage

freiwillige Leistung, Ratsbeschlüsse

Zielgruppe

* Einwohner der Gemeinde Barum

Ziele

Finanzielle und materielle Unterstützung der Aktivitäten zur Erhaltung historischer Gebäude und Denkmäler.

Kurzbeschreibung

Dieses Produkt umfasst alle materiellen und finanziellen Leistungen der Gemeinde Barum als Beitrag zur Heimat- und Kulturpflege. Die Gemeinde unterhält das Ehrenmal und die umliegenden Anpflanzungen.

Erträge und Aufwendungen	Rechnungs- ergebnis des Vorvor- jahres	Ansatz des Vorjahres	Ansatz des Haushalts- jahres	Ansatz des ersten Jahres der mittelfristigen Ergebnis- und Finanzplanung	Ansatz des zweiten Jahres der mittelfristigen Ergebnis- und Finanzplanung	Ansatz des dritten Jahres der mittelfristigen Ergebnis- und Finanzplanung
	2024	2025	2026	2027	2028	2029
	EUR	EUR	EUR	EUR	EUR	EUR
1	2	3	4	5	6	7
Ordentliche Aufwendungen						
15. - Aufwendungen für Sach- und Dienstleistungen	1.078,88	1.000	11.300	800	800	800
4212000 <i>Unterhaltung des sonstigen unbeweglichen Vermögens</i>	0,00	500	11.000	500	500	500
4271000 <i>Besondere Verwaltungs- und Betriebsaufwendungen</i>	1.078,88	500	300	300	300	300
16. - Abschreibungen	760,00	800	800	800	800	800
4711010 <i>Afa auf imm. Vermögensgegenstände aus gel. Investitionszuwendungen</i>	760,00	800	800	800	800	800
20. = Summe ordentliche Aufwendungen	1.838,88	1.800	12.100	1.600	1.600	1.600
21. = ordentliches Ergebnis	-1.838,88	-1.800	-12.100	-1.600	-1.600	-1.600
25. = Jahresergebnis	-1.838,88	-1.800	-12.100	-1.600	-1.600	-1.600
29. = Ergebnis unter Berücksichtigung der internen Leistungsbeziehungen	-1.838,88	-1.800	-12.100	-1.600	-1.600	-1.600



B. Teilergebnishaushalt 2026

Seite :

Gemeinde: 02 Barum

Teilhaushalt 1 Verwaltungsleitung, Kultur, Sport
Produkt 42101 Förderung des Sports

Verantwortlich

Herr Isenberg

Auftragsgrundlage

Ratsbeschlüsse

Zielgruppe

* Kinder, Jugendliche und Erwachsene der Gemeinde Barum

Ziele

Förderung sportlicher Aktivitäten von Kindern, Jugendlichen und Erwachsenen.

Kurzbeschreibung

Die Gemeinde Barum unterstützt die örtlichen Sportvereine bei ihrer Arbeit durch die Zahlung von Zuschüssen für laufende Aufwendungen. Die Höhe der Zuschüsse richtet sich insbesondere nach der Mitgliederzahl der Sportvereine.

Erträge und Aufwendungen	Rechnungs- ergebnis des Vorvor- jahres	Ansatz des Vorjahres	Ansatz des Haushalts- jahres	Ansatz des ersten Jahres der mittelfristigen Ergebnis- und Finanzplanung	Ansatz des zweiten Jahres der mittelfristigen Ergebnis- und Finanzplanung	Ansatz des dritten Jahres der mittelfristigen Ergebnis- und Finanzplanung
	2024	2025	2026	2027	2028	2029
	EUR	EUR	EUR	EUR	EUR	EUR
1	2	3	4	5	6	7
Ordentliche Aufwendungen						
16. - Abschreibungen	2.713,00	2.400	1.800	1.800	1.800	1.800
4711010 Afa auf imm. Vermögensgegenstände aus gel. Investitionszuwendungen	2.713,00	2.400	1.800	1.800	1.800	1.800
18. - Transferaufwendungen	3.650,00	5.000	7.800	7.800	7.800	7.800
4318000 Zuweisungen an übrige Bereiche	3.650,00	5.000	7.800	7.800	7.800	7.800
20. = Summe ordentliche Aufwendungen	6.363,00	7.400	9.600	9.600	9.600	9.600
21. = ordentliches Ergebnis	-6.363,00	-7.400	-9.600	-9.600	-9.600	-9.600
25. = Jahresergebnis	-6.363,00	-7.400	-9.600	-9.600	-9.600	-9.600
29. = Ergebnis unter Berücksichtigung der internen Leistungsbeziehungen	-6.363,00	-7.400	-9.600	-9.600	-9.600	-9.600



B. Teilergebnishaushalt 2026

Seite :

Gemeinde: 02 Barum

Teilhaushalt 1 Verwaltungsleitung, Kultur, Sport
Produkt 42401 Sportplatz

Verantwortlich

Herr Isenberg

Auftragsgrundlage

Ratsbeschlüsse

Zielgruppe

* Kinder, Jugendliche und Erwachsene der Gemeinde Barum

Ziele

Förderung sportlicher Aktivitäten von Kindern, Jugendlichen und Erwachsenen.

Kurzbeschreibung

In Barum gibt es einen Sportplatz der von den Bürgern und insbesondere von den örtlichen Vereinen genutzt wird. Die Gemeinde übernimmt die Unterhaltung und Pflege dieser Sportstätte.

Erträge und Aufwendungen	Rechnungs- ergebnis des Vorvor- jahres	Ansatz des Vorjahres	Ansatz des Haushalts- jahres	Ansatz des ersten Jahres der mittelfristigen Ergebnis- und Finanzplanung	Ansatz des zweiten Jahres der mittelfristigen Ergebnis- und Finanzplanung	Ansatz des dritten Jahres der mittelfristigen Ergebnis- und Finanzplanung
	2024	2025	2026	2027	2028	2029
	EUR	EUR	EUR	EUR	EUR	EUR
1	2	3	4	5	6	7
Ordentliche Aufwendungen						
15. - Aufwendungen für Sach- und Dienstleistungen	476,00	1.500	1.500	1.500	1.500	1.500
4212000 <i>Unterhaltung des sonstigen unbeweglichen Vermögens</i>	476,00	1.500	1.500	1.500	1.500	1.500
16. - Abschreibungen	231,00	300	300	300	300	300
4711700 <i>Afa auf BGA</i>	231,00	300	300	300	300	300
19. - sonstige ordentliche Aufwendungen	0,00	1.000	5.000	5.000	5.000	5.000
4452000 <i>Erstattungen an Gemeinden (GV)</i>	0,00	1.000	5.000	5.000	5.000	5.000
20. = Summe ordentliche Aufwendungen	707,00	2.800	6.800	6.800	6.800	6.800
21. = ordentliches Ergebnis	-707,00	-2.800	-6.800	-6.800	-6.800	-6.800
25. = Jahresergebnis	-707,00	-2.800	-6.800	-6.800	-6.800	-6.800
29. = Ergebnis unter Berücksichtigung der internen Leistungsbeziehungen	-707,00	-2.800	-6.800	-6.800	-6.800	-6.800



B. Teilergebnishaushalt 2026

Gemeinde: 02 Barum

Teilhaushalt 1 Verwaltungsleitung, Kultur, Sport
Produkt 54701 ÖPNV

Verantwortlich

Herr Isenberg

Auftragsgrundlage

Personenbeförderungsgesetz, Niedersächsisches Nahverkehrsgesetz, Beschlüsse der politischen Gremien

Zielgruppe

- * Einwohner der Gemeinde Barum
- * Reisende, Besucher der Gemeinde Barum

Ziele

Erhalt und soweit erforderlich Verbesserung des öffentlichen Personennahverkehrs in der Gemeinde Barum.

Kurzbeschreibung

Dieses Produkt umfasst sämtliche Leistungen zur Sicherstellung und Unterstützung eines ÖPNV-Betriebes auf Gemeindegebiet auch in fremder Trägerschaft.

Erträge und Aufwendungen	Rechnungsergebnis des Vorjahres	Ansatz des Vorjahres	Ansatz des Haushaltsjahres	Ansatz des ersten Jahres der mittelfristigen Ergebnis- und Finanzplanung	Ansatz des zweiten Jahres der mittelfristigen Ergebnis- und Finanzplanung	Ansatz des dritten Jahres der mittelfristigen Ergebnis- und Finanzplanung
	2024	2025	2026	2027	2028	2029
	EUR	EUR	EUR	EUR	EUR	EUR
1	2	3	4	5	6	7
Ordentliche Aufwendungen						
16. - Abschreibungen	755,00	900	900	900	900	900
4711400 Afa auf Infrastrukturvermögen	755,00	900	900	900	900	900
18. - Transferaufwendungen	0,00	0	3.400	3.400	3.400	3.400
4312000 Zuweisungen an Gemeinden (GV)	0,00	0	3.400	3.400	3.400	3.400
20. = Summe ordentliche Aufwendungen	755,00	900	4.300	4.300	4.300	4.300
21. = ordentliches Ergebnis	-755,00	-900	-4.300	-4.300	-4.300	-4.300
25. = Jahresergebnis	-755,00	-900	-4.300	-4.300	-4.300	-4.300
29. = Ergebnis unter Berücksichtigung der internen Leistungsbeziehungen	-755,00	-900	-4.300	-4.300	-4.300	-4.300



B. Teilergebnishaushalt 2026

Seite :

Gemeinde: 02 Barum

Teilhaushalt 1 Verwaltungsleitung, Kultur, Sport
Produkt 57301 Dorfgemeinschaftshaus und Saal

Verantwortlich

Herr Isenberg

Auftragsgrundlage

Ratsbeschlüsse

Zielgruppe

* Bürger der Gemeinde Barum

Ziele

Schaffung von Räumlichkeiten für Veranstaltungen innerhalb des Ortes Barum.

Kurzbeschreibung

In Barum gibt es ein Dorfgemeinschaftshaus und einen Saal. Diese wurden als Veranstaltungsgebäude für die Bürger und Vereine des Ortes eingerichtet und können für verschiedene Veranstaltungen gegen Zahlung einer entsprechenden Miete genutzt werden.

Erträge und Aufwendungen	Rechnungs- ergebnis des Vorvor- jahres	Ansatz des Vorjahres	Ansatz des Haushalts- jahres	Ansatz des ersten Jahres der mittelfristigen Ergebnis- und Finanzplanung	Ansatz des zweiten Jahres der mittelfristigen Ergebnis- und Finanzplanung	Ansatz des dritten Jahres der mittelfristigen Ergebnis- und Finanzplanung
	2024	2025	2026	2027	2028	2029
	EUR	EUR	EUR	EUR	EUR	EUR
1	2	3	4	5	6	7
Ordentliche Erträge						
3. + Auflösungserträge aus Sonderposten	4.972,00	4.900	4.900	4.900	4.900	4.900
3161000 Erträge aus der Auflösung von Sonderposten aus Investitionszuweisungen und -zuschüssen	4.972,00	4.900	4.900	4.900	4.900	4.900
6. + privatrechtliche Entgelte	8.199,00	5.000	8.500	8.500	8.500	8.500
3411000 Mieten und Pachten	7.755,00	5.000	7.000	7.000	7.000	7.000
3461000 Sonstige privatrechtliche Leistungsentgelte	444,00	0	1.500	1.500	1.500	1.500
12. = Summe ordentliche Erträge	13.171,00	9.900	13.400	13.400	13.400	13.400
Ordentliche Aufwendungen						
15. - Aufwendungen für Sach- und Dienstleistungen	17.844,09	15.500	19.500	19.500	19.500	19.500
4211000 Unterhaltung der Grundstücke und baulichen Anlagen	4.159,55	5.000	5.000	5.000	5.000	5.000
4212000 Unterhaltung des sonstigen unbeweglichen Vermögens	0,00	500	500	500	500	500
4221000 Unterhaltung des sonstigen beweglichen Vermögens	2.020,32	0	500	500	500	500
4222000 Erwerb geringwertiger Vermögensgegenstände	1.982,71	0	1.500	1.500	1.500	1.500
4241000 Bewirtschaftung der Grundstücke und baulichen Anlagen	9.681,51	10.000	12.000	12.000	12.000	12.000
16. - Abschreibungen	32.645,79	32.800	32.800	32.800	32.800	32.500
4711300 Afa auf Gebäude	22.699,80	22.700	22.700	22.700	22.700	22.700
4711700 Afa auf BGA	9.945,99	10.100	10.100	10.100	10.100	9.800
18. - Transferaufwendungen	0,00	2.200	4.000	4.000	4.000	4.000
4312000 Zuweisungen an Gemeinden (GV)	0,00	2.200	4.000	4.000	4.000	4.000
19. - sonstige ordentliche Aufwendungen	9.809,65	10.000	10.000	10.000	10.000	10.000
4452000 Erstattungen an Gemeinden (GV)	9.809,65	10.000	10.000	10.000	10.000	10.000
20. = Summe ordentliche Aufwendungen	60.299,53	60.500	66.300	66.300	66.300	66.000
21. = ordentliches Ergebnis	-47.128,53	-50.600	-52.900	-52.900	-52.900	-52.600
25. = Jahresergebnis	-47.128,53	-50.600	-52.900	-52.900	-52.900	-52.600
29. = Ergebnis unter Berücksichtigung der internen Leistungsbeziehungen	-47.128,53	-50.600	-52.900	-52.900	-52.900	-52.600

*** Ende der Liste "B. Teilergebnishaushalt " ***



C. Teilfinanzhaushalt 2026

Gemeinde: 02 Barum

Teilhaushalt 1 **Verwaltungsleitung, Kultur, Sport**
 Produkt 11101 **Gemeindeorgane/Innere Verwaltungsangelegenheiten**

Einzahlungen und Auszahlungen	Rechnungs- ergebnis des Vorvor- jahres	Ansatz des Vorjahres	Ansatz des Haushalts- jahres	Verpflich- tungs- ermäch- tigungen	Ansatz des ersten Jahres der mittelfristigen Ergebnis- und Finanzplanung	Ansatz des zweiten Jahres der mittelfristigen Ergebnis- und Finanzplanung	Ansatz des dritten Jahres der mittelfristigen Ergebnis- und Finanzplanung
	2024	2025	2026	2026	2027	2028	2029
	EUR	EUR	EUR	EUR	EUR	EUR	EUR
1	2	3	4	5	6	7	8
Einzahlungen aus laufender Verwaltungstätigkeit							
5. + privatrechtliche Entgelte	270,50	100	0	0	0	0	0
6461000 Sonstige privatrechtliche Leistungsentgelte	270,50	100	0	0	0	0	0
9. = Summe der Einzahlungen aus laufender Verwaltungstätigkeit	270,50	100	0	0	0	0	0
Auszahlungen aus laufender Verwaltungstätigkeit							
10. - Personalauszahlungen	24.677,96	26.400	28.700	0	29.700	30.700	31.700
7012000 Dienstaussahlungen tariflich Beschäftigte	20.508,03	21.900	23.700	0	24.500	25.300	26.100
7032000 Beiträge zur gesetzlichen Sozialversicherung für tariflich Beschäftigte	4.169,93	4.500	5.000	0	5.200	5.400	5.600
12. - Auszahlungen für Sach- und Dienstleistungen und für den Erwerb geringwertiger Vermögensgegenstände	867,88	3.500	3.200	0	3.200	3.200	3.200
7211000 Unterhaltung der Grundstücke und baulichen Anlagen	0,00	1.000	1.000	0	1.000	1.000	1.000
7222000 Erwerb geringwertiger Vermögensgegenstände	693,71	1.000	1.000	0	1.000	1.000	1.000
7231000 Mieten und Pachten	0,00	500	0	0	0	0	0
7261000 Besondere Auszahlungen für Beschäftigte	0,00	0	200	0	200	200	200
7271000 Besondere Verwaltungs- und Betriebsauszahlungen	174,17	1.000	1.000	0	1.000	1.000	1.000
15. - sonstige haushaltswirksame Auszahlungen	26.741,01	32.600	39.600	0	27.600	27.600	27.600
7421000 Auszahlungen für ehrenamtliche und sonstige Tätigkeit	15.024,00	15.000	15.000	0	15.000	15.000	15.000
7429000 Sonstige Auszahlungen für die Inanspruchnahme von Rechten und Diensten	100,00	100	100	0	100	100	100
7431000 Geschäftsauszahlungen	7.550,79	13.000	20.000	0	8.000	8.000	8.000
7441000 Steuern, Versicherungen, Schadensfälle	4.066,22	4.500	4.500	0	4.500	4.500	4.500
16. = Summe der Auszahlungen aus laufender Verwaltungstätigkeit	52.286,85	62.500	71.500	0	60.500	61.500	62.500
17. = Saldo aus laufender Verwaltungstätigkeit	-52.016,35	-62.400	-71.500	0	-60.500	-61.500	-62.500
Auszahlungen für Investitionstätigkeit							
32. = Finanzmittel-Überschuss/-Fehlbetrag	-52.016,35	-62.400	-71.500	0	-60.500	-61.500	-62.500
Ein-, Auszahlungen aus Finanzierungstätigkeit							
36. = Finanzmittelveränderung	-52.016,35	-62.400	-71.500	0	-60.500	-61.500	-62.500



C. Teilfinanzhaushalt 2026

Gemeinde: 02 Barum

Teilhaushalt 1 **Verwaltungsleitung, Kultur, Sport**
 Produkt 28101 **Heimat- und sonstige Kulturpflege**

Einzahlungen und Auszahlungen	Rechnungs- ergebnis des Vorvor- jahres	Ansatz des Vorjahres	Ansatz des Haushalts- jahres	Verpflich- tungs- ermäch- tigungen	Ansatz des ersten Jahres der mittelfristigen Ergebnis- und Finanzplanung	Ansatz des zweiten Jahres der mittelfristigen Ergebnis- und Finanzplanung	Ansatz des dritten Jahres der mittelfristigen Ergebnis- und Finanzplanung
	2024	2025	2026	2026	2027	2028	2029
	EUR	EUR	EUR	EUR	EUR	EUR	EUR
1	2	3	4	5	6	7	8
Auszahlungen aus laufender Verwaltungstätigkeit							
12. - Auszahlungen für Sach- und Dienstleistungen und für den Erwerb geringwertiger Vermögensgegenstände	1.078,88	1.000	11.300	0	800	800	800
7212000 <i>Unterhaltung des sonstigen unbeweglichen Vermögens</i>	0,00	500	11.000	0	500	500	500
7271000 <i>Besondere Verwaltungs- und Betriebsauszahlungen</i>	1.078,88	500	300	0	300	300	300
16. = Summe der Auszahlungen aus laufender Verwaltungstätigkeit	1.078,88	1.000	11.300	0	800	800	800
17. = Saldo aus laufender Verwaltungstätigkeit	-1.078,88	-1.000	-11.300	0	-800	-800	-800
Auszahlungen für Investitionstätigkeit							
30. = Summe der Auszahlungen aus Investitionstätigkeit	0,00	0	0	0	0	0	0
31. = Saldo aus Investitionstätigkeit	0,00	0	0	0	0	0	0
32. = Finanzmittel-Überschuss/-Fehlbetrag	-1.078,88	-1.000	-11.300	0	-800	-800	-800
Ein-, Auszahlungen aus Finanzierungstätigkeit							
36. = Finanzmittelveränderung	-1.078,88	-1.000	-11.300	0	-800	-800	-800



C. Teilfinanzhaushalt 2026

Seite :

Gemeinde: 02 Barum

Teilhaushalt 1 **Verwaltungsleitung, Kultur, Sport**
 Produkt 42101 **Förderung des Sports**

Einzahlungen und Auszahlungen	Rechnungs- ergebnis des Vorvor- jahres	Ansatz des Vorjahres	Ansatz des Haushalts- jahres	Verpflich- tungs- ermäch- tigungen	Ansatz des ersten Jahres der mittelfristigen Ergebnis- und Finanzplanung	Ansatz des zweiten Jahres der mittelfristigen Ergebnis- und Finanzplanung	Ansatz des dritten Jahres der mittelfristigen Ergebnis- und Finanzplanung
	2024	2025	2026	2026	2027	2028	2029
	EUR	EUR	EUR	EUR	EUR	EUR	EUR
1	2	3	4	5	6	7	8
Auszahlungen aus laufender Verwaltungstätigkeit							
14. - Transferauszahlungen	3.650,00	5.000	7.800	0	7.800	7.800	7.800
7318000 Zuweisungen an übrige Bereiche	3.650,00	5.000	7.800	0	7.800	7.800	7.800
16. = Summe der Auszahlungen aus laufender Verwaltungstätigkeit	3.650,00	5.000	7.800	0	7.800	7.800	7.800
17. = Saldo aus laufender Verwaltungstätigkeit	-3.650,00	-5.000	-7.800	0	-7.800	-7.800	-7.800
Auszahlungen für Investitionstätigkeit							
30. = Summe der Auszahlungen aus Investitionstätigkeit	0,00	0	0	0	0	0	0
31. = Saldo aus Investitionstätigkeit	0,00	0	0	0	0	0	0
32. = Finanzmittel-Überschuss/-Fehlbetrag	-3.650,00	-5.000	-7.800	0	-7.800	-7.800	-7.800
Ein-, Auszahlungen aus Finanzierungstätigkeit							
36. = Finanzmittelveränderung	-3.650,00	-5.000	-7.800	0	-7.800	-7.800	-7.800



C. Teilfinanzhaushalt 2026

Gemeinde: 02 Barum

Teilhaushalt 1 Verwaltungsleitung, Kultur, Sport
Produkt 42401 Sportplatz

Einzahlungen und Auszahlungen	Rechnungs- ergebnis des Vorvor- jahres	Ansatz des Vorjahres	Ansatz des Haushalts- jahres	Verpflich- tungs- ermäch- tigungen	Ansatz des ersten Jahres der mittelfristigen Ergebnis- und Finanzplanung	Ansatz des zweiten Jahres der mittelfristigen Ergebnis- und Finanzplanung	Ansatz des dritten Jahres der mittelfristigen Ergebnis- und Finanzplanung
	2024	2025	2026	2026	2027	2028	2029
	EUR	EUR	EUR	EUR	EUR	EUR	EUR
1	2	3	4	5	6	7	8
Auszahlungen aus laufender Verwaltungstätigkeit							
12. - Auszahlungen für Sach- und Dienstleistungen und für den Erwerb geringwertiger Vermögensgegenstände	476,00	1.500	1.500	0	1.500	1.500	1.500
7212000 <i>Unterhaltung des sonstigen unbeweglichen Vermögens</i>	476,00	1.500	1.500	0	1.500	1.500	1.500
15. - sonstige haushaltswirksame Auszahlungen	0,00	1.000	5.000	0	5.000	5.000	5.000
7452000 <i>Erstattungen an Gemeinden (GV)</i>	0,00	1.000	5.000	0	5.000	5.000	5.000
16. = Summe der Auszahlungen aus laufender Verwaltungstätigkeit	476,00	2.500	6.500	0	6.500	6.500	6.500
17. = Saldo aus laufender Verwaltungstätigkeit	-476,00	-2.500	-6.500	0	-6.500	-6.500	-6.500
Auszahlungen für Investitionstätigkeit							
30. = Summe der Auszahlungen aus Investitionstätigkeit	0,00	0	0	0	0	0	0
31. = Saldo aus Investitionstätigkeit	0,00	0	0	0	0	0	0
32. = Finanzmittel-Überschuss/-Fehlbetrag	-476,00	-2.500	-6.500	0	-6.500	-6.500	-6.500
Ein-, Auszahlungen aus Finanzierungstätigkeit							
36. = Finanzmittelveränderung	-476,00	-2.500	-6.500	0	-6.500	-6.500	-6.500



C. Teilfinanzhaushalt 2026

Seite :

Gemeinde: 02 Barum

Teilhaushalt 1 Verwaltungsleitung, Kultur, Sport
Produkt 54701 ÖPNV

Einzahlungen und Auszahlungen	Rechnungs- ergebnis des Vorvor- jahres	Ansatz des Vorjahres	Ansatz des Haushalts- jahres	Verpflich- tungs- ermäch- tigungen	Ansatz des ersten Jahres der mittelfristigen Ergebnis- und Finanzplanung	Ansatz des zweiten Jahres der mittelfristigen Ergebnis- und Finanzplanung	Ansatz des dritten Jahres der mittelfristigen Ergebnis- und Finanzplanung
	2024	2025	2026	2026	2027	2028	2029
	EUR	EUR	EUR	EUR	EUR	EUR	EUR
1	2	3	4	5	6	7	8
Auszahlungen aus laufender Verwaltungstätigkeit							
14. - Transferauszahlungen	0,00	0	3.400	0	3.400	3.400	3.400
7312000 Zuweisungen an Gemeinden (GV)	0,00	0	3.400	0	3.400	3.400	3.400
16. = Summe der Auszahlungen aus laufender Verwaltungstätigkeit	0,00	0	3.400	0	3.400	3.400	3.400
17. = Saldo aus laufender Verwaltungstätigkeit	0,00	0	-3.400	0	-3.400	-3.400	-3.400
Auszahlungen für Investitionstätigkeit							
30. = Summe der Auszahlungen aus Investitionstätigkeit	0,00	0	0	0	0	0	0
31. = Saldo aus Investitionstätigkeit	0,00	0	0	0	0	0	0
32. = Finanzmittel-Überschuss/-Fehlbetrag	0,00	0	-3.400	0	-3.400	-3.400	-3.400
Ein-, Auszahlungen aus Finanzierungstätigkeit							
36. = Finanzmittelveränderung	0,00	0	-3.400	0	-3.400	-3.400	-3.400



C. Teilfinanzhaushalt 2026

Seite :

Gemeinde: 02 Barum

Teilhaushalt 1 Verwaltungsleitung, Kultur, Sport
Produkt 57301 Dorfgemeinschaftshaus und Saal

Einzahlungen und Auszahlungen	Rechnungs- ergebnis des Vorvor- jahres	Ansatz des Vorjahres	Ansatz des Haushalts- jahres	Verpflich- tungs- ermäch- tigungen	Ansatz des ersten Jahres der mittelfristigen Ergebnis- und Finanzplanung	Ansatz des zweiten Jahres der mittelfristigen Ergebnis- und Finanzplanung	Ansatz des dritten Jahres der mittelfristigen Ergebnis- und Finanzplanung
	2024	2025	2026	2026	2027	2028	2029
	EUR	EUR	EUR	EUR	EUR	EUR	EUR
1	2	3	4	5	6	7	8
Einzahlungen aus laufender Verwaltungstätigkeit							
5. + privatrechtliche Entgelte	8.355,00	5.000	8.500	0	8.500	8.500	8.500
6411000 Mieten und Pachten	8.355,00	5.000	7.000	0	7.000	7.000	7.000
6461000 Sonstige privatrechtliche Leistungsentgelte	0,00	0	1.500	0	1.500	1.500	1.500
9. = Summe der Einzahlungen aus laufender Verwaltungstätigkeit	8.355,00	5.000	8.500	0	8.500	8.500	8.500
Auszahlungen aus laufender Verwaltungstätigkeit							
12. - Auszahlungen für Sach- und Dienstleistungen und für den Erwerb geringwertiger Vermögensgegenstände	16.566,08	15.500	19.500	0	19.500	19.500	19.500
7211000 Unterhaltung der Grundstücke und baulichen Anlagen	4.159,55	5.000	5.000	0	5.000	5.000	5.000
7212000 Unterhaltung des sonstigen unbeweglichen Vermögens	0,00	500	500	0	500	500	500
7221000 Unterhaltung des sonstigen beweglichen Vermögens	2.020,32	0	500	0	500	500	500
7222000 Erwerb geringwertiger Vermögensgegenstände	1.015,31	0	1.500	0	1.500	1.500	1.500
7241000 Bewirtschaftung der Grundstücke und baulichen Anlagen	9.370,90	10.000	12.000	0	12.000	12.000	12.000
14. - Transferauszahlungen	4.478,20	2.200	4.000	0	4.000	4.000	4.000
7312000 Zuweisungen an Gemeinden (GV)	4.478,20	2.200	4.000	0	4.000	4.000	4.000
15. - sonstige haushaltswirksame Auszahlungen	9.809,65	10.000	10.000	0	10.000	10.000	10.000
7452000 Erstattungen an Gemeinden (GV)	9.809,65	10.000	10.000	0	10.000	10.000	10.000
16. = Summe der Auszahlungen aus laufender Verwaltungstätigkeit	30.853,93	27.700	33.500	0	33.500	33.500	33.500
17. = Saldo aus laufender Verwaltungstätigkeit	-22.498,93	-22.700	-25.000	0	-25.000	-25.000	-25.000
Einzahlungen aus Investitionstätigkeit							
20. + Veräußerung von Sachvermögen	0,00	0	5.000	0	0	0	0
6831100 Einzahlungen aus der Veräußerung von Vermögensgegenständen über 1.000,- Euro	0,00	0	5.000	0	0	0	0
22. + sonstige Investitionstätigkeit	690,20	0	0	0	0	0	0
6871000 Einzahlungen aus der Abwicklung von Baumaßnahmen	690,20	0	0	0	0	0	0
23. = Summe der Einzahlungen aus Investitionstätigkeit	690,20	0	5.000	0	0	0	0
Auszahlungen für Investitionstätigkeit							
26. - Erwerb von beweglichem Sachvermögen	1.854,99	0	36.000	0	0	0	0
7831100 Auszahlungen für den Erwerb von Vermögensgegenständen über 1.000 Euro	1.854,99	0	36.000	0	0	0	0
30. = Summe der Auszahlungen aus Investitionstätigkeit	1.854,99	0	36.000	0	0	0	0
31. = Saldo aus Investitionstätigkeit	-1.164,79	0	-31.000	0	0	0	0
32. = Finanzmittel-Überschuss/-Fehlbetrag	-23.663,72	-22.700	-56.000	0	-25.000	-25.000	-25.000
Ein-, Auszahlungen aus Finanzierungstätigkeit							
36. = Finanzmittelveränderung	-23.663,72	-22.700	-56.000	0	-25.000	-25.000	-25.000

*** Ende der Liste "C. Teilfinanzhaushalt" ***

Teilhaushalt 2:

Finanzen, Grundvermögen

Im Teilhaushalt abgebildeter Produktbereich:

11102 Bebautes und unbebautes Grundvermögen
53101 Elektrizitätsversorgung
53201 Gasversorgung
61101 Steuern, allg. Zuweisungen, allg. Umlagen
61201 Sonstige allgemeine Finanzwirtschaft

Zuordnung zum Verantwortungsbereich:

Bürgermeister

Budgetbestimmungen:

Die Produkte 11102, 53101 und 53201 bilden ein Budget.
Die Produkte 61101 und 61201 sind keinem Budget zugeordnet, sie dienen der allgemeinen Deckung.

Haushaltsvermerke, das Budget betreffende Bewirtschaftungsregelungen:

Die Ansätze für Aufwendungen innerhalb des Budgets sind gem. § 19 Abs. 1 KomHKVO gegenseitig deckungsfähig. Entsprechendes gilt für Auszahlungsansätze im Finanzhaushalt einschließlich der Haushaltsreste und der Verpflichtungsermächtigungen (§ 19 Abs. 3 KomHKVO). Die gegenseitige Deckungsfähigkeit ist nicht zulässig zwischen Auszahlungen aus laufender Verwaltungstätigkeit und Auszahlungen für Investitionstätigkeit oder für Finanzierungstätigkeit.

Zweckgebundene Mehrerträge und Mehreinnahmen berechtigen nach § 18 KomHKVO zu entsprechenden Mehraufwendungen und Mehrausgaben.

Nicht dem Budget zugeordnet sind die folgenden Aufwendungen:

- Personalaufwendungen
- Bauunterhaltungsaufwand
- Bewirtschaftungsaufwand

Diese Aufwendungen werden zentral verwaltet und haben jeweils einen eigenen Deckungskreis.

Ergänzender Hinweis:

Deckungsvermerke sind fester Bestandteil jedes einzelnen Haushaltsansatzes.

Übrige Erläuterungen:



B. Teilergebnishaushalt 2026

Gemeinde: 02 Barum

Teilhaushalt 2 Finanzen, Grundvermögen
 Produkt 11102 Bebautes und unbebautes Grundvermögen

Verantwortlich	Auftragsgrundlage
Herr Isenberg	BGB, NKomVG, Satzungen, Verordnungen, Verträge
Zielgruppe	Ziele
* Ratsmitglieder der Gemeinde Barum * Einwohner der Gemeinde Barum * Mitarbeiter der Gemeinde Barum	Ordnungsgemäße Abwicklung aller oben genannten Aufgaben.

Kurzbeschreibung
 Bei diesem Produkt erfolgt die Ausweisung von Mieten und Pachten für gemeindeeigene Gebäude und Grundstücke sowie die Einnahme von Jagdpacht. Eine weitere Aufgabe ist der An- und Verkauf von Grundstücken und Gebäuden im Gemeindebereich.

Erträge und Aufwendungen	Rechnungs- ergebnis des Vorvor- jahres	Ansatz des Vorjahres	Ansatz des Haushalts- jahres	Ansatz des ersten Jahres der mittelfristigen Ergebnis- und Finanzplanung	Ansatz des zweiten Jahres der mittelfristigen Ergebnis- und Finanzplanung	Ansatz des dritten Jahres der mittelfristigen Ergebnis- und Finanzplanung
	2024	2025	2026	2027	2028	2029
	EUR	EUR	EUR	EUR	EUR	EUR
1	2	3	4	5	6	7
Ordentliche Erträge						
3. + Auflösungserträge aus Sonderposten	163,00	100	100	100	100	100
3161000 Erträge aus der Auflösung von Sonderposten aus Investitionszuweisungen und -zuschüssen	163,00	100	100	100	100	100
5. + öffentlich-rechtliche Entgelte	0,00	100	100	100	100	100
3321000 Benutzungsgebühren und ähnliche Entgelte	0,00	100	100	100	100	100
6. + privatrechtliche Entgelte	11.778,15	11.000	12.600	12.600	12.600	12.600
3411000 Mieten und Pachten	11.778,15	11.000	12.600	12.600	12.600	12.600
7. + Kostenerstattungen und Kostenumlagen	1.984,44	1.900	2.000	2.000	2.000	2.000
3482000 Erstattungen von Gemeinden (GV)	1.984,44	1.900	2.000	2.000	2.000	2.000
12. = Summe ordentliche Erträge	13.925,59	13.100	14.800	14.800	14.800	14.800
Ordentliche Aufwendungen						
16. - Abschreibungen	430,00	400	400	400	400	300
4711700 Afa auf BGA	398,00	400	400	400	400	300
4721200 Sonstige Abschreibungen auf Forderungen	32,00	0	0	0	0	0
20. = Summe ordentliche Aufwendungen	430,00	400	400	400	400	300
21. = ordentliches Ergebnis	13.495,59	12.700	14.400	14.400	14.400	14.500
25. = Jahresergebnis	13.495,59	12.700	14.400	14.400	14.400	14.500
29. = Ergebnis unter Berücksichtigung der internen Leistungsbeziehungen	13.495,59	12.700	14.400	14.400	14.400	14.500



B. Teilergebnishaushalt 2026

Gemeinde: 02 Barum

Teilhaushalt 2 Finanzen, Grundvermögen
Produkt 53101 Elektrizitätsversorgung

Verantwortlich

Herr Isenberg

Auftragsgrundlage

Konzessionsverträge

Zielgruppe

- * Energieversorgungsunternehmen
- * Einwohner der Gemeinde Barum

Ziele

Sicherstellung der Elektrizitätsversorgung für den Ort Barum.

Kurzbeschreibung

Die Gemeinde Barum ermöglicht den Stromlieferanten auf gemeindeeigenem Grund und Boden, zur Sicherstellung der Elektrizitätsversorgung, die Einrichtung von Versorgungsleitungen. Hierfür vereinnahmt die Gemeinde Abgaben von den Energielieferanten als Konzessionsinhabern.

Erträge und Aufwendungen	Rechnungs- ergebnis des Vorvor- jahres	Ansatz des Vorjahres	Ansatz des Haushalts- jahres	Ansatz des ersten Jahres der mittelfristigen Ergebnis- und Finanzplanung	Ansatz des zweiten Jahres der mittelfristigen Ergebnis- und Finanzplanung	Ansatz des dritten Jahres der mittelfristigen Ergebnis- und Finanzplanung
	2024	2025	2026	2027	2028	2029
	EUR	EUR	EUR	EUR	EUR	EUR
1	2	3	4	5	6	7
Ordentliche Erträge						
2. + Zuwendungen und allgemeine Umlagen	6,75	0	0	0	0	0
3147000 Zuweisungen für laufende Zwecke von privaten Unternehmen	6,75	0	0	0	0	0
11. + sonstige ordentliche Erträge	49.933,37	51.200	50.400	50.400	50.400	50.400
3511000 Konzessionsabgaben	49.933,37	51.200	50.400	50.400	50.400	50.400
12. = Summe ordentliche Erträge	49.940,12	51.200	50.400	50.400	50.400	50.400
Ordentliche Aufwendungen						
21. = ordentliches Ergebnis	49.940,12	51.200	50.400	50.400	50.400	50.400
25. = Jahresergebnis	49.940,12	51.200	50.400	50.400	50.400	50.400
29. = Ergebnis unter Berücksichtigung der internen Leistungsbeziehungen	49.940,12	51.200	50.400	50.400	50.400	50.400



B. Teilergebnishaushalt 2026

Seite :

Gemeinde: 02 Barum

Teilhaushalt 2 Finanzen, Grundvermögen
Produkt 53201 Gasversorgung

Verantwortlich

Herr Isenberg

Auftragsgrundlage

Konzessionsverträge

Zielgruppe

- * Gasversorgungsunternehmen
- * Einwohner der Gemeinde Barum

Ziele

Sicherstellung der Gasversorgung für den Ort Barum.

Kurzbeschreibung

Die Gemeinde Barum ermöglicht den Gasversorgern auf gemeindeeigenem Grund und Boden, zur Sicherstellung der Gasversorgung, die Einrichtung von Versorgungsleitungen. Hierfür vereinnahmt die Gemeinde Abgaben von den Gaslieferanten als Konzessionsinhabern.

Erträge und Aufwendungen	Rechnungs- ergebnis des Vorvor- jahres	Ansatz des Vorjahres	Ansatz des Haushalts- jahres	Ansatz des ersten Jahres der mittelfristigen Ergebnis- und Finanzplanung	Ansatz des zweiten Jahres der mittelfristigen Ergebnis- und Finanzplanung	Ansatz des dritten Jahres der mittelfristigen Ergebnis- und Finanzplanung
	2024	2025	2026	2027	2028	2029
	EUR	EUR	EUR	EUR	EUR	EUR
1	2	3	4	5	6	7
Ordentliche Erträge						
11. + sonstige ordentliche Erträge	9.025,60	7.000	5.600	5.600	5.600	5.600
3511000 Konzessionsabgaben	9.025,60	7.000	5.600	5.600	5.600	5.600
12. = Summe ordentliche Erträge	9.025,60	7.000	5.600	5.600	5.600	5.600
Ordentliche Aufwendungen						
21. = ordentliches Ergebnis	9.025,60	7.000	5.600	5.600	5.600	5.600
25. = Jahresergebnis	9.025,60	7.000	5.600	5.600	5.600	5.600
29. = Ergebnis unter Berücksichtigung der internen Leistungsbeziehungen	9.025,60	7.000	5.600	5.600	5.600	5.600



B. Teilergebnishaushalt 2026

Gemeinde: 02 Barum

Teilhaushalt 2 Finanzen, Grundvermögen
 Produkt 61101 Steuern, allg. Zuweisungen, allg. Umlagen

Verantwortlich	Auftragsgrundlage
Herr Isenberg	NKomVG, NFAG, Haushaltssatzung der Gemeinde, GrdStG, GewStG, AO, NKAG
Zielgruppe	Ziele
* Einwohner und Betriebe der Gemeinde Barum * auswärtige Abgabepflichtige	Sicherung einer geordneten kommunalen Haushaltswirtschaft und der Kassenliquidität.

Kurzbeschreibung
 Dieses Produkt umfasst im wesentlichen alle Zahlungseingänge und Zahlungsausgänge aus Abgaben und Umlagen. Dazu gehören die Erträge aus der Gewerbesteuer, der Grundsteuer A und B, der Zweitwohnungssteuer, der Hundesteuer und der Vergnügungssteuer sowie der Gemeindeanteil an der Einkommensteuer und der Umsatzsteuer. Hierzu gehören auch die Aufwendungen aus der Gewerbesteuerumlage, der Kreisumlage und der Samtgemeindeumlage. Alle Zinserträge und Zinsaufwendungen aus Steuern sowie Säumniszuschläge und Stundungszinsen, gemäß § 233 a AO, werden ebenfalls diesem Produkt zugeordnet.

Erträge und Aufwendungen	Rechnungs- ergebnis des Vorvor- jahres	Ansatz des Vorjahres	Ansatz des Haushalts- jahres	Ansatz des ersten Jahres der mittelfristigen Ergebnis- und Finanzplanung	Ansatz des zweiten Jahres der mittelfristigen Ergebnis- und Finanzplanung	Ansatz des dritten Jahres der mittelfristigen Ergebnis- und Finanzplanung
	2024	2025	2026	2027	2028	2029
	EUR	EUR	EUR	EUR	EUR	EUR
1	2	3	4	5	6	7
Ordentliche Erträge						
1. + Steuern und ähnliche Abgaben	3.153.722,72	2.685.600	3.164.800	3.265.700	3.346.300	3.448.700
3011000 Grundsteuer A	13.835,56	4.700	6.600	6.600	6.600	6.600
3012000 Grundsteuer B	403.868,76	454.600	431.900	431.900	431.900	431.900
3013000 Gewerbesteuer	1.221.458,00	600.000	1.000.000	1.000.000	1.000.000	1.000.000
3021000 Gemeindeanteil an der Einkommensteuer	1.455.714,00	1.567.400	1.665.200	1.763.400	1.842.800	1.944.100
3022000 Gemeindeanteil an der Umsatzsteuer	33.756,00	34.300	36.600	39.300	40.500	41.600
3032000 Hundesteuer	16.269,00	15.800	16.000	16.000	16.000	16.000
3034000 Zweitwohnungssteuer	8.821,40	8.800	8.500	8.500	8.500	8.500
3. + Auflösungserträge aus Sonderposten	1.547,00	1.400	1.000	700	300	0
3161000 Erträge aus der Auflösung von Sonderposten aus Investitionszuweisungen und -zuschüssen	1.547,00	1.400	1.000	700	300	0
8. + Zinsen und ähnliche Finanzerträge	10.536,00	500	8.000	8.000	8.000	8.000
3691000 Verzinsung von Steuernachforderungen und -erstattungen	10.536,00	500	8.000	8.000	8.000	8.000
11. + sonstige ordentliche Erträge	0,00	44.500	1.033.200	0	0	0
3582000 Erträge aus der Auflösung oder Herabsetzung von Rückstellungen	0,00	44.500	1.033.200	0	0	0
12. = Summe ordentliche Erträge	3.165.805,72	2.732.000	4.207.000	3.274.400	3.354.600	3.456.700
Ordentliche Aufwendungen						
16. - Abschreibungen	2.134,38	1.700	1.900	1.700	1.400	1.300
4711010 Afa auf imm. Vermögensgegenstände aus gel. Investitionszuwendungen	1.857,00	1.700	1.900	1.700	1.400	1.300
4721207 Abschreibungen auf Forderungen aus der Zweitwohnungssteuer	277,38	0	0	0	0	0
17. - Zinsen und ähnliche Aufwendungen	93,00	500	500	500	500	500
4592000 Verzinsung von Steuernachzahlungen	93,00	500	500	500	500	500
18. - Transferaufwendungen	2.038.269,00	2.195.600	3.106.600	2.720.000	2.800.700	2.866.000
4341000 Gewerbesteuerumlage	74.506,00	61.800	82.400	82.400	82.400	82.400
4372101 Kreisumlage	1.191.577,00	1.292.100	1.831.300	1.597.200	1.646.100	1.685.600
4372200 Samtgemeindeumlage	772.186,00	841.700	1.192.900	1.040.400	1.072.200	1.098.000
20. = Summe ordentliche Aufwendungen	2.040.496,38	2.197.800	3.109.000	2.722.200	2.802.600	2.867.800
21. = ordentliches Ergebnis	1.125.309,34	534.200	1.098.000	552.200	552.000	588.900
25. = Jahresergebnis	1.125.309,34	534.200	1.098.000	552.200	552.000	588.900
29. = Ergebnis unter Berücksichtigung der internen Leistungsbeziehungen	1.125.309,34	534.200	1.098.000	552.200	552.000	588.900



B. Teilergebnishaushalt 2026

Seite :

Gemeinde: 02 Barum

Teilhaushalt 2 Finanzen, Grundvermögen
Produkt 61101 Steuern, allg. Zuweisungen, allg. Umlagen

Erträge und Aufwendungen	Rechnungs- ergebnis des Vorvor- jahres	Ansatz des Vorjahres	Ansatz des Haushalts- jahres	Ansatz des ersten Jahres der mittelfristigen Ergebnis- und Finanzplanung	Ansatz des zweiten Jahres der mittelfristigen Ergebnis- und Finanzplanung	Ansatz des dritten Jahres der mittelfristigen Ergebnis- und Finanzplanung
	2024	2025	2026	2027	2028	2029
	EUR	EUR	EUR	EUR	EUR	EUR
1	2	3	4	5	6	7



B. Teilergebnishaushalt 2026

Gemeinde: 02 Barum

Teilhaushalt 2 Finanzen, Grundvermögen
 Produkt 61201 Sonstige allgemeine Finanzwirtschaft

Verantwortlich	Auftragsgrundlage
Herr Isenberg	NKomVG, KomHKVO, BGB
Zielgruppe	Ziele
* private Unternehmen * öffentliche Institutionen: Gemeinden, Land, Bund	Sicherung einer geordneten kommunalen Haushaltswirtschaft. Optimierung von Zinsaufwendungen und Zinserträgen.

Kurzbeschreibung
 Dieses Produkt umfasst die Abbildung der Zahlungsströme aus der sonstigen allgemeinen Finanzwirtschaft, wie z. B. die Zinserträge aus Geldanlagen und Zinsaufwendungen aus Krediten. Die Deckungsreserve gehört ebenfalls zu diesem Produkt. Gemäß §13 (2) GemHKVO können in angemessener Höhe Mittel zur Deckung über- und außerplanmäßiger Aufwendungen und entsprechender Auszahlungen als Deckungsreserve veranschlagt werden.

Erträge und Aufwendungen	Rechnungs- ergebnis des Vorvor- jahres	Ansatz des Vorjahres	Ansatz des Haushalts- jahres	Ansatz des ersten Jahres der mittelfristigen Ergebnis- und Finanzplanung	Ansatz des zweiten Jahres der mittelfristigen Ergebnis- und Finanzplanung	Ansatz des dritten Jahres der mittelfristigen Ergebnis- und Finanzplanung
	2024	2025	2026	2027	2028	2029
	EUR	EUR	EUR	EUR	EUR	EUR
1	2	3	4	5	6	7
Ordentliche Erträge						
8. + Zinsen und ähnliche Finanzerträge	212,24	0	0	0	0	0
3617000 Zinserträge von Kreditinstituten	212,24	0	0	0	0	0
11. + sonstige ordentliche Erträge	1.851,87	500	500	500	500	500
3562000 Säumniszuschläge	1.797,00	500	500	500	500	500
3583100 Erträge aus der Auflösung oder Herabsetzung von Wertberichtigungen auf Forderungen (Einzel-/Pauschalwertberichtigungen)	54,87	0	0	0	0	0
12. = Summe ordentliche Erträge	2.064,11	500	500	500	500	500
Ordentliche Aufwendungen						
16. - Abschreibungen	6.146,89	0	0	0	0	0
4721111 Einzelwertberichtigung	6.146,89	0	0	0	0	0
17. - Zinsen und ähnliche Aufwendungen	0,00	500	0	0	0	0
4521000 Zinsaufwendungen für äußere Kassenkredite	0,00	500	0	0	0	0
20. = Summe ordentliche Aufwendungen	6.146,89	500	0	0	0	0
21. = ordentliches Ergebnis	-4.082,78	0	500	500	500	500
25. = Jahresergebnis	-4.082,78	0	500	500	500	500
29. = Ergebnis unter Berücksichtigung der internen Leistungsbeziehungen	-4.082,78	0	500	500	500	500

*** Ende der Liste "B. Teilergebnishaushalt " ***



C. Teilfinanzhaushalt 2026

Gemeinde: 02 Barum

Teilhaushalt 2 Finanzen, Grundvermögen
Produkt 11102 Bebautes und unbebautes Grundvermögen

Einzahlungen und Auszahlungen	Rechnungs- ergebnis des Vorvor- jahres	Ansatz des Vorjahres	Ansatz des Haushalts- jahres	Verpflich- tungs- ermäch- tigungen	Ansatz des ersten Jahres der mittelfristigen Ergebnis- und Finanzplanung	Ansatz des zweiten Jahres der mittelfristigen Ergebnis- und Finanzplanung	Ansatz des dritten Jahres der mittelfristigen Ergebnis- und Finanzplanung
	2024	2025	2026	2026	2027	2028	2029
	EUR	EUR	EUR	EUR	EUR	EUR	EUR
1	2	3	4	5	6	7	8
Einzahlungen aus laufender Verwaltungstätigkeit							
4. + öffentlich-rechtliche Entgelte	0,00	100	100	0	100	100	100
6321000 <i>Benutzungsgebühren und ähnliche Entgelte</i>	0,00	100	100	0	100	100	100
5. + privatrechtliche Entgelte	11.712,67	11.000	12.600	0	12.600	12.600	12.600
6411000 <i>Mieten und Pachten</i>	11.712,67	11.000	12.600	0	12.600	12.600	12.600
6. + Kostenerstattungen und Kostenumlagen	1.984,44	1.900	2.000	0	2.000	2.000	2.000
6482000 <i>Erstattungen von Gemeinden</i>	1.984,44	1.900	2.000	0	2.000	2.000	2.000
9. = Summe der Einzahlungen aus laufender Verwaltungstätigkeit	13.697,11	13.000	14.700	0	14.700	14.700	14.700
Auszahlungen aus laufender Verwaltungstätigkeit							
17. = Saldo aus laufender Verwaltungstätigkeit	13.697,11	13.000	14.700	0	14.700	14.700	14.700
Auszahlungen für Investitionstätigkeit							
32. = Finanzmittel-Überschuss/-Fehlbetrag	13.697,11	13.000	14.700	0	14.700	14.700	14.700
Ein-, Auszahlungen aus Finanzierungstätigkeit							
36. = Finanzmittelveränderung	13.697,11	13.000	14.700	0	14.700	14.700	14.700



C. Teilfinanzhaushalt 2026

Seite :

Gemeinde: 02 Barum

Teilhaushalt 2 Finanzen, Grundvermögen
Produkt 53101 Elektrizitätsversorgung

Einzahlungen und Auszahlungen	Rechnungs- ergebnis des Vorvor- jahres	Ansatz des Vorjahres	Ansatz des Haushalts- jahres	Verpflich- tungs- ermäch- tigungen	Ansatz des ersten Jahres der mittelfristigen Ergebnis- und Finanzplanung	Ansatz des zweiten Jahres der mittelfristigen Ergebnis- und Finanzplanung	Ansatz des dritten Jahres der mittelfristigen Ergebnis- und Finanzplanung
	2024	2025	2026	2026	2027	2028	2029
	EUR	EUR	EUR	EUR	EUR	EUR	EUR
1	2	3	4	5	6	7	8
Einzahlungen aus laufender Verwaltungstätigkeit							
2. + Zuwendungen und allgemeine Umlagen	6,75	0	0	0	0	0	0
6147000 Zuweisungen für laufende Zwecke von privaten Unternehmen	6,75	0	0	0	0	0	0
8. + sonstige haushaltswirksame Einzahlungen	49.953,37	51.200	50.400	0	50.400	50.400	50.400
6511000 Konzessionsabgaben	49.953,37	51.200	50.400	0	50.400	50.400	50.400
9. = Summe der Einzahlungen aus laufender Verwaltungstätigkeit	49.960,12	51.200	50.400	0	50.400	50.400	50.400
Auszahlungen aus laufender Verwaltungstätigkeit							
17. = Saldo aus laufender Verwaltungstätigkeit	49.960,12	51.200	50.400	0	50.400	50.400	50.400
Auszahlungen für Investitionstätigkeit							
32. = Finanzmittel-Überschuss/-Fehlbetrag	49.960,12	51.200	50.400	0	50.400	50.400	50.400
Ein-, Auszahlungen aus Finanzierungstätigkeit							
36. = Finanzmittelveränderung	49.960,12	51.200	50.400	0	50.400	50.400	50.400



C. Teilfinanzhaushalt 2026

Seite :

Gemeinde: 02 Barum

Teilhaushalt 2 Finanzen, Grundvermögen
 Produkt 53201 Gasversorgung

Einzahlungen und Auszahlungen	Rechnungs- ergebnis des Vorvor- jahres	Ansatz des Vorjahres	Ansatz des Haushalts- jahres	Verpflich- tungs- ermäch- tigungen	Ansatz des ersten Jahres der mittelfristigen Ergebnis- und Finanzplanung	Ansatz des zweiten Jahres der mittelfristigen Ergebnis- und Finanzplanung	Ansatz des dritten Jahres der mittelfristigen Ergebnis- und Finanzplanung
	2024	2025	2026	2026	2027	2028	2029
	EUR	EUR	EUR	EUR	EUR	EUR	EUR
1	2	3	4	5	6	7	8
Einzahlungen aus laufender Verwaltungstätigkeit							
8. + sonstige haushaltswirksame Einzahlungen	8.885,60	7.000	5.600	0	5.600	5.600	5.600
6511000 Konzessionsabgaben	8.885,60	7.000	5.600	0	5.600	5.600	5.600
9. = Summe der Einzahlungen aus laufender Verwaltungstätigkeit	8.885,60	7.000	5.600	0	5.600	5.600	5.600
Auszahlungen aus laufender Verwaltungstätigkeit							
17. = Saldo aus laufender Verwaltungstätigkeit	8.885,60	7.000	5.600	0	5.600	5.600	5.600
Auszahlungen für Investitionstätigkeit							
32. = Finanzmittel-Überschuss/-Fehlbetrag	8.885,60	7.000	5.600	0	5.600	5.600	5.600
Ein-, Auszahlungen aus Finanzierungstätigkeit							
36. = Finanzmittelveränderung	8.885,60	7.000	5.600	0	5.600	5.600	5.600



C. Teilfinanzhaushalt 2026

Seite :

Gemeinde: 02 Barum

Teilhaushalt 2 Finanzen, Grundvermögen
Produkt 61101 Steuern, allg. Zuweisungen, allg. Umlagen

Einzahlungen und Auszahlungen	Rechnungs- ergebnis des Vorvor- jahres	Ansatz des Vorjahres	Ansatz des Haushalts- jahres	Verpflich- tungs- ermäch- tigungen	Ansatz des ersten Jahres der mittelfristigen Ergebnis- und Finanzplanung	Ansatz des zweiten Jahres der mittelfristigen Ergebnis- und Finanzplanung	Ansatz des dritten Jahres der mittelfristigen Ergebnis- und Finanzplanung
	2024	2025	2026	2026	2027	2028	2029
	EUR	EUR	EUR	EUR	EUR	EUR	EUR
1	2	3	4	5	6	7	8
Einzahlungen aus laufender Verwaltungstätigkeit							
1. + Steuern und ähnliche Abgaben	3.019.868,94	2.685.600	3.164.800	0	3.265.700	3.346.300	3.448.700
6011000 Grundsteuer A	13.858,05	4.700	6.600	0	6.600	6.600	6.600
6012000 Grundsteuer B	393.842,12	454.600	431.900	0	431.900	431.900	431.900
6013000 Gewerbesteuer	1.096.470,50	600.000	1.000.000	0	1.000.000	1.000.000	1.000.000
6021000 Gemeindeanteil an der Einkommensteuer	1.456.629,00	1.567.400	1.665.200	0	1.763.400	1.842.800	1.944.100
6022000 Gemeindeanteil an der Umsatzsteuer	33.851,00	34.300	36.600	0	39.300	40.500	41.600
6032000 Hundesteuer	16.386,50	15.800	16.000	0	16.000	16.000	16.000
6034000 Zweitwohnungssteuer	8.831,77	8.800	8.500	0	8.500	8.500	8.500
7. + Zinsen und ähnliche Einzahlungen	8.353,00	500	8.000	0	8.000	8.000	8.000
6691000 Verzinsung von Steuernachforderungen und -erstattungen	8.353,00	500	8.000	0	8.000	8.000	8.000
9. = Summe der Einzahlungen aus laufender Verwaltungstätigkeit	3.028.221,94	2.686.100	3.172.800	0	3.273.700	3.354.300	3.456.700
Auszahlungen aus laufender Verwaltungstätigkeit							
13. - Zinsen und ähnliche Auszahlungen	44,00	500	500	0	500	500	500
7592000 Verzinsung von Steuernachzahlungen	44,00	500	500	0	500	500	500
14. - Transferauszahlungen	1.923.561,00	2.195.600	3.106.600	0	2.720.000	2.800.700	2.866.000
7341000 Gewerbesteuerumlage	74.337,00	61.800	82.400	0	82.400	82.400	82.400
7372101 Auszahlung Kreisumlage	1.123.680,00	1.292.100	1.831.300	0	1.597.200	1.646.100	1.685.600
7372200 Auszahlung Samtgemeindeumlage	725.544,00	841.700	1.192.900	0	1.040.400	1.072.200	1.098.000
16. = Summe der Auszahlungen aus laufender Verwaltungstätigkeit	1.923.605,00	2.196.100	3.107.100	0	2.720.500	2.801.200	2.866.500
17. = Saldo aus laufender Verwaltungstätigkeit	1.104.616,94	490.000	65.700	0	553.200	553.100	590.200
Auszahlungen für Investitionstätigkeit							
28. - Aktivierbare Zuwendungen	1.000,00	1.000	1.000	0	1.000	1.000	1.000
7812000 Zuweisungen und Zuschüsse für Investitionen an Gemeinden (GV)	1.000,00	1.000	1.000	0	1.000	1.000	1.000
30. = Summe der Auszahlungen aus Investitionstätigkeit	1.000,00	1.000	1.000	0	1.000	1.000	1.000
31. = Saldo aus Investitionstätigkeit	-1.000,00	-1.000	-1.000	0	-1.000	-1.000	-1.000
32. = Finanzmittel-Überschuss/-Fehlbetrag	1.103.616,94	489.000	64.700	0	552.200	552.100	589.200
Ein-, Auszahlungen aus Finanzierungstätigkeit							
36. = Finanzmittelveränderung	1.103.616,94	489.000	64.700	0	552.200	552.100	589.200



C. Teilfinanzhaushalt 2026

Seite :

Gemeinde: 02 Barum

Teilhaushalt 2 Finanzen, Grundvermögen
Produkt 61201 Sonstige allgemeine Finanzwirtschaft

Einzahlungen und Auszahlungen	Rechnungs-	Ansatz	Ansatz	Verpflich-	Ansatz des	Ansatz des	Ansatz des
	ergebnis	des	des	tungs-	ersten Jahres	zweiten Jahres	dritten Jahres
	des Vorvor-	Vorjahres	Haushalts-	ermäch-	der mittelfristigen	der mittelfristigen	der mittelfristigen
	jahres		jahres	tigungen	Ergebnis- und	Ergebnis- und	Ergebnis- und
	2024	2025	2026	2026	Finanzplanung	Finanzplanung	Finanzplanung
	EUR	EUR	EUR	EUR	2027	2028	2029
1	2	3	4	5	6	7	8
Einzahlungen aus laufender Verwaltungstätigkeit							
7. + Zinsen und ähnliche Einzahlungen	212,24	0	0	0	0	0	0
6617000 Zinseinzahlungen von Kreditinstituten	212,24	0	0	0	0	0	0
8. + sonstige haushaltswirksame Einzahlungen	902,00	500	500	0	500	500	500
6562000 Säumniszuschläge	902,00	500	500	0	500	500	500
9. = Summe der Einzahlungen aus laufender Verwaltungstätigkeit	1.114,24	500	500	0	500	500	500
Auszahlungen aus laufender Verwaltungstätigkeit							
13. - Zinsen und ähnliche Auszahlungen	0,00	500	0	0	0	0	0
7521000 Zinsauszahlungen für äußere Kassenkredite	0,00	500	0	0	0	0	0
16. = Summe der Auszahlungen aus laufender Verwaltungstätigkeit	0,00	500	0	0	0	0	0
17. = Saldo aus laufender Verwaltungstätigkeit	1.114,24	0	500	0	500	500	500
Auszahlungen für Investitionstätigkeit							
32. = Finanzmittel-Überschuss/-Fehlbetrag	1.114,24	0	500	0	500	500	500
Ein-, Auszahlungen aus Finanzierungstätigkeit							
33. + Einzahlungen; Aufnahme von Krediten und inneren Darlehen für Investitionstätigkeit	0,00	53.000	1.338.000	0	3.000	3.000	3.000
6927300 Kreditaufnahmen für Investitionen bei Kreditinstituten Laufzeit mehr als 5 Jahre, Euro-Währung	0,00	53.000	1.338.000	0	3.000	3.000	3.000
35. = Saldo aus Finanzierungstätigkeit	0,00	53.000	1.338.000	0	3.000	3.000	3.000
36. = Finanzmittelveränderung	1.114,24	53.000	1.338.500	0	3.500	3.500	3.500

*** Ende der Liste "C. Teilfinanzhaushalt" ***

Teilhaushalt 3:

Infrastruktur, Bauwesen, Umwelt

Im Teilhaushalt abgebildeter Produktbereich:

11103 Liegenschaften
36601 Kinderspielplätze
51101 Aufstellung von Bauleitplänen / Bau- und Grundstücksordnung
54101 Gemeindestraßen
54501 Straßenbeleuchtung/Straßenreinigung
55201 Öffentliche Gewässer/Wasserbauliche Anlagen
55401 Naturschutz und Landschaftspflege
55501 Land- und Forstwirtschaft

Zuordnung zum Verantwortungsbereich:

Bürgermeister

Budgetbestimmungen:

Die Produkte des Teilhaushaltes 3 bilden ein Budget.

Haushaltsvermerke, das Budget betreffende Bewirtschaftungsregelungen:

Die Ansätze für Aufwendungen innerhalb des Budgets sind gem. § 19 Abs. 1 KomHKVO gegenseitig deckungsfähig. Entsprechendes gilt für Auszahlungsansätze im Finanzhaushalt einschließlich der Haushaltsreste und der Verpflichtungsermächtigungen (§ 19 Abs. 3 KomHKVO). Die gegenseitige Deckungsfähigkeit ist nicht zulässig zwischen Auszahlungen aus laufender Verwaltungstätigkeit und Auszahlungen für Investitionstätigkeit oder für Finanzierungstätigkeit.

Zweckgebundene Mehrerträge und Mehreinnahmen berechtigen nach § 18 KomHKVO zu entsprechenden Mehraufwendungen und Mehrausgaben.

Nicht dem Budget zugeordnet sind die folgenden Aufwendungen:

- Personalaufwendungen
- Bauunterhaltungsaufwand
- Bewirtschaftungsaufwand

Diese Aufwendungen werden zentral verwaltet und haben jeweils einen eigenen Deckungskreis.

Ergänzender Hinweis:

Deckungsvermerke sind fester Bestandteil jedes einzelnen Haushaltsansatzes.

Übrige Erläuterungen:



B. Teilergebnishaushalt 2026

Gemeinde: 02 Barum

Teilhaushalt 3 Infrastruktur, Bauwesen, Umwelt
 Produkt 11103 Liegenschaften

Verantwortlich Herr Isenberg
Auftragsgrundlage NBauO, BauGB, BGB, NKomVG, Satzungen, Verordnungen, Beschlüsse der politischen Gremien

Zielgruppe
 * Ratsmitglieder der Gemeinde Barum
 * Einwohner der Gemeinde Barum
 * Mitarbeiter der Gemeinde Barum

Ziele
 Die permanente Unterhaltung der Hochbauten um größere Schäden an Gebäuden zu vermeiden, die langfristig höhere Kosten verursachen können. Alle Maßnahmen sind im Rahmen der zu beachtenden Vorschriften in Zusammenarbeit zwischen Rat, Bürgermeister und Architekten kostengünstig und zweckmäßig zu erstellen.

Kurzbeschreibung
 Das Produkt Liegenschaften umfasst die Planung, Realisierung und Projektsteuerung von Baumaßnahmen (Neu-, Um- und Erweiterungsbauten). Weitere Aufgaben sind die Wahrnehmung der Bauherrenfunktion bei Einschaltung externer Ingenieurbüros und alle Belange zu Sanierungs-, Renovierungs- und Modernisierungsmaßnahmen. Die Unterhaltung der Grundstücke und baulichen Anlagen sowie die Gestaltung und Unterhaltung von Grünflächen gehört ebenfalls zu diesem Produkt.

Erträge und Aufwendungen	Rechnungsergebnis des Vorjahres	Ansatz des Vorjahres	Ansatz des Haushaltsjahres	Ansatz des ersten Jahres der mittelfristigen Ergebnis- und Finanzplanung	Ansatz des zweiten Jahres der mittelfristigen Ergebnis- und Finanzplanung	Ansatz des dritten Jahres der mittelfristigen Ergebnis- und Finanzplanung
	2024	2025	2026	2027	2028	2029
	EUR	EUR	EUR	EUR	EUR	EUR
1	2	3	4	5	6	7
Ordentliche Erträge						
3. + Auflösungserträge aus Sonderposten	1.596,00	1.500	1.500	1.500	1.500	1.500
3161000 Erträge aus der Auflösung von Sonderposten aus Investitionszuweisungen und -zuschüssen	1.596,00	1.500	1.500	1.500	1.500	1.500
6. + privatrechtliche Entgelte	640,00	0	0	0	0	0
3461000 Sonstige privatrechtliche Leistungsentgelte	640,00	0	0	0	0	0
12. = Summe ordentliche Erträge	2.236,00	1.500	1.500	1.500	1.500	1.500
Ordentliche Aufwendungen						
15. - Aufwendungen für Sach- und Dienstleistungen	19.266,04	19.200	18.800	18.700	18.800	18.700
4211000 Unterhaltung der Grundstücke und baulichen Anlagen	6.449,97	5.000	6.000	6.000	6.000	6.000
4212000 Unterhaltung des sonstigen unbeweglichen Vermögens	2.697,28	2.500	1.000	1.000	1.000	1.000
4221000 Unterhaltung des sonstigen beweglichen Vermögens	445,82	500	500	500	500	500
4222000 Erwerb geringwertiger Vermögensgegenstände	141,02	1.000	1.000	1.000	1.000	1.000
4241000 Bewirtschaftung der Grundstücke und baulichen Anlagen	9.306,45	10.000	10.000	10.000	10.000	10.000
4251000 Haltung von Fahrzeugen	225,50	200	300	200	300	200
16. - Abschreibungen	18.012,74	8.100	21.600	21.600	21.500	21.000
4711300 Afa auf Gebäude	3.285,00	3.300	3.300	3.300	3.300	3.300
4711400 Afa auf Infrastrukturvermögen	9.237,87	0	10.100	10.100	10.100	10.100
4711600 Afa auf Fahrzeuge	380,00	300	0	0	0	0
4711700 Afa auf BGA	5.109,87	4.500	8.200	8.200	8.100	7.600
19. - sonstige ordentliche Aufwendungen	3.113,27	6.000	6.000	6.000	6.000	6.000
4431000 Geschäftsaufwendungen	669,02	1.000	1.000	1.000	1.000	1.000
4452000 Erstattungen an Gemeinden (GV)	2.444,25	5.000	5.000	5.000	5.000	5.000
20. = Summe ordentliche Aufwendungen	40.392,05	33.300	46.400	46.300	46.300	45.700
21. = ordentliches Ergebnis	-38.156,05	-31.800	-44.900	-44.800	-44.800	-44.200
24. = außerordentliches Ergebnis	0,00	0	0	0	0	0
25. = Jahresergebnis	-38.156,05	-31.800	-44.900	-44.800	-44.800	-44.200
29. = Ergebnis unter Berücksichtigung der internen Leistungsbeziehungen	-38.156,05	-31.800	-44.900	-44.800	-44.800	-44.200



B. Teilergebnishaushalt 2026

Gemeinde: 02 Barum

Teilhaushalt 3 Infrastruktur, Bauwesen, Umwelt
 Produkt 36601 Kinderspielplätze

Verantwortlich Herr Isenberg **Auftragsgrundlage** Gesetz über öffentliche Kinderspielplätze (Kinderspielplatzgesetz), Ratsbeschlüsse

Zielgruppe * Kinder der Gemeinde Barum **Ziele** Förderung von Bewegung und kreativem Spiel.

Kurzbeschreibung
 In Barum gibt es fünf Kinderspielplätze. Die Spielplätze wurden für die verschiedenen Wohngebiete der Gemeinde angelegt. Sie bieten eine Möglichkeit zur offenen Freizeitgestaltung für alle Kinder unter 14 Jahren.

Erträge und Aufwendungen	Rechnungs- ergebnis des Vorvor- jahres	Ansatz des Vorjahres	Ansatz des Haushalts- jahres	Ansatz des ersten Jahres der mittelfristigen Ergebnis- und Finanzplanung	Ansatz des zweiten Jahres der mittelfristigen Ergebnis- und Finanzplanung	Ansatz des dritten Jahres der mittelfristigen Ergebnis- und Finanzplanung
	2024	2025	2026	2027	2028	2029
	EUR	EUR	EUR	EUR	EUR	EUR
1	2	3	4	5	6	7
Ordentliche Erträge						
3. + Auflösungserträge aus Sonderposten	547,00	0	0	0	0	0
3161000 Erträge aus der Auflösung von Sonderposten aus Investitionszuweisungen und -zuschüssen	547,00	0	0	0	0	0
12. = Summe ordentliche Erträge	547,00	0	0	0	0	0
Ordentliche Aufwendungen						
15. - Aufwendungen für Sach- und Dienstleistungen	1.961,63	5.000	7.100	7.100	7.100	7.100
4212000 Unterhaltung des sonstigen unbeweglichen Vermögens	1.961,63	4.000	7.000	7.000	7.000	7.000
4222000 Erwerb geringwertiger Vermögensgegenstände	0,00	1.000	100	100	100	100
16. - Abschreibungen	6.501,55	5.300	4.900	3.700	1.700	1.400
4711010 Afa auf imm. Vermögensgegenstände aus gel. Investitionszuwendungen	892,00	900	300	0	0	0
4711100 Afa auf unbebaute Grundstücke und grundstücksgl. Rechte an unbeb. Gr.	372,00	400	400	400	300	0
4711300 Afa auf Gebäude	661,00	700	700	700	700	700
4711700 Afa auf BGA	4.576,55	3.300	3.500	2.600	700	700
19. - sonstige ordentliche Aufwendungen	15.227,26	15.000	15.000	15.000	15.000	15.000
4452000 Erstattungen an Gemeinden (GV)	15.227,26	15.000	15.000	15.000	15.000	15.000
20. = Summe ordentliche Aufwendungen	23.690,44	25.300	27.000	25.800	23.800	23.500
21. = ordentliches Ergebnis	-23.143,44	-25.300	-27.000	-25.800	-23.800	-23.500
25. = Jahresergebnis	-23.143,44	-25.300	-27.000	-25.800	-23.800	-23.500
29. = Ergebnis unter Berücksichtigung der internen Leistungsbeziehungen	-23.143,44	-25.300	-27.000	-25.800	-23.800	-23.500



B. Teilergebnishaushalt 2026

Seite :

Gemeinde: 02 Barum

Teilhaushalt 3 Infrastruktur, Bauwesen, Umwelt
 Produkt 51101 Aufstellung von Bauleitplänen/Bau- und Grundstücksordnung

Verantwortlich Herr Isenberg
Auftragsgrundlage Ratsbeschlüsse, Baugesetzbuch

Zielgruppe
 * Einwohner der Gemeinde Barum
 * Zuzugswillige Personen
 * Bauantragsteller
Ziele
 Ein geordnetes Wachstum des Ortes Barum.

Kurzbeschreibung
 Dieses Produkt umfasst sämtliche Tätigkeiten um die räumliche Entwicklung und Ordnung im eigenen Hoheitsbereich zu lenken. Hierzu gehören die allgemeinen Aufgaben der Ortsplanung und die Aufstellung von Bauleitplänen. Diese regeln als Satzung verbindlich die Bebauung der Grundstücke und die Nutzung sonstiger Flächen. Dieses Produkt umfasst weiterhin die Planung der Vorhaben zur Dorferneuerung sowie die Stellungnahme zu Bauanträgen und die Beratung von zukünftigen Bauherren.

Erträge und Aufwendungen	Rechnungs- ergebnis des Vorvor- jahres	Ansatz des Vorjahres	Ansatz des Haushalts- jahres	Ansatz des ersten Jahres der mittelfristigen Ergebnis- und Finanzplanung	Ansatz des zweiten Jahres der mittelfristigen Ergebnis- und Finanzplanung	Ansatz des dritten Jahres der mittelfristigen Ergebnis- und Finanzplanung
	2024	2025	2026	2027	2028	2029
	EUR	EUR	EUR	EUR	EUR	EUR
1	2	3	4	5	6	7
Ordentliche Erträge						
2. + Zuwendungen und allgemeine Umlagen	0,00	10.000	0	0	0	0
3142000 Zuweisungen für laufende Zwecke von Gemeinden (GV)	0,00	10.000	0	0	0	0
5. + öffentlich-rechtliche Entgelte	500,00	1.000	1.000	1.000	1.000	1.000
3311000 Verwaltungsgebühren	500,00	1.000	1.000	1.000	1.000	1.000
12. = Summe ordentliche Erträge	500,00	11.000	1.000	1.000	1.000	1.000
Ordentliche Aufwendungen						
15. - Aufwendungen für Sach- und Dienstleistungen	376,64	20.000	20.000	20.000	20.000	20.000
4271000 Besondere Verwaltungs- und Betriebsaufwendungen	376,64	20.000	20.000	20.000	20.000	20.000
20. = Summe ordentliche Aufwendungen	376,64	20.000	20.000	20.000	20.000	20.000
21. = ordentliches Ergebnis	123,36	-9.000	-19.000	-19.000	-19.000	-19.000
25. = Jahresergebnis	123,36	-9.000	-19.000	-19.000	-19.000	-19.000
29. = Ergebnis unter Berücksichtigung der internen Leistungsbeziehungen	123,36	-9.000	-19.000	-19.000	-19.000	-19.000



B. Teilergebnishaushalt 2026

Gemeinde: 02 Barum

Teilhaushalt 3 Infrastruktur, Bauwesen, Umwelt
Produkt 54101 Gemeinestraßen

Verantwortlich Herr Isenberg **Auftragsgrundlage** Verkehrssicherungspflicht (BGB), Nds. Straßengesetz

Zielgruppe * Verkehrsteilnehmer **Ziele** Rechtzeitige Beseitigung von Schäden, um größere Folgeschäden zu vermeiden.

Kurzbeschreibung
Die Gemeinde Barum unterhält die Straßen, die in der Straßenbaulast der Gemeinde liegen und ist somit zuständig für die Organisation und Abwicklung aller Aufgaben die Tiefbaumaßnahmen betreffen. Zudem obliegt die Unterhaltung und Bewirtschaftung der Straßen sowie die Anschaffung von Verkehrszeichen der Gemeinde.

Erträge und Aufwendungen	Rechnungs- ergebnis des Vorvor- jahres	Ansatz des Vorjahres	Ansatz des Haushalts- jahres	Ansatz des ersten Jahres der mittelfristigen Ergebnis- und Finanzplanung	Ansatz des zweiten Jahres der mittelfristigen Ergebnis- und Finanzplanung	Ansatz des dritten Jahres der mittelfristigen Ergebnis- und Finanzplanung
	2024	2025	2026	2027	2028	2029
	EUR	EUR	EUR	EUR	EUR	EUR
1	2	3	4	5	6	7
Ordentliche Erträge						
3. + Auflösungserträge aus Sonderposten	101.608,00	100.200	91.700	88.000	87.700	86.400
3161000 Erträge aus der Auflösung von Sonderposten aus Investitionszuweisungen und -zuschüssen	50.751,00	50.600	47.300	47.300	47.300	47.300
3371000 Erträge aus der Auflösung von Sonderposten für Beiträge und ähnliche Entgelte	50.857,00	49.600	44.400	40.700	40.400	39.100
6. + privatrechtliche Entgelte	3.874,61	200	200	200	200	200
3461000 Sonstige privatrechtliche Leistungsentgelte	3.874,61	200	200	200	200	200
12. = Summe ordentliche Erträge	105.482,61	100.400	91.900	88.200	87.900	86.600
Ordentliche Aufwendungen						
15. - Aufwendungen für Sach- und Dienstleistungen	25.760,79	185.000	66.000	28.500	28.500	28.500
4211000 Unterhaltung der Grundstücke und baulichen Anlagen	6.091,05	5.000	15.000	7.500	7.500	7.500
4212000 Unterhaltung des sonstigen unbeweglichen Vermögens	18.913,74	180.000	50.000	20.000	20.000	20.000
4222000 Erwerb geringwertiger Vermögensgegenstände	756,00	0	1.000	1.000	1.000	1.000
16. - Abschreibungen	184.663,00	185.100	173.800	173.800	173.800	172.300
4711400 Afa auf Infrastrukturvermögen	182.091,00	182.500	171.300	171.300	171.300	169.800
4711700 Afa auf BGA	2.572,00	2.600	2.500	2.500	2.500	2.500
19. - sonstige ordentliche Aufwendungen	38.516,56	50.000	65.000	60.000	60.000	60.000
4452000 Erstattungen an Gemeinden (GV)	38.516,56	50.000	65.000	60.000	60.000	60.000
20. = Summe ordentliche Aufwendungen	248.940,35	420.100	304.800	262.300	262.300	260.800
21. = ordentliches Ergebnis	-143.457,74	-319.700	-212.900	-174.100	-174.400	-174.200
24. = außerordentliches Ergebnis	0,00	0	0	0	0	0
25. = Jahresergebnis	-143.457,74	-319.700	-212.900	-174.100	-174.400	-174.200
29. = Ergebnis unter Berücksichtigung der internen Leistungsbeziehungen	-143.457,74	-319.700	-212.900	-174.100	-174.400	-174.200



B. Teilergebnishaushalt 2026

Gemeinde: 02 Barum

Teilhaushalt 3 Infrastruktur, Bauwesen, Umwelt
 Produkt 54501 Straßenbeleuchtung/Straßenreinigung

Verantwortlich Herr Isenberg	Auftragsgrundlage Nds. Straßengesetz, StraßenreinigungsVO
Zielgruppe * Verkehrsteilnehmer * Einwohner der Gemeinde Barum	Ziele Die Straßenreinigung ist entsprechend den rechtlichen und tatsächlichen Erfordernissen regelmäßig durchzuführen. Sicherstellung des Winterdienstes, um Gefährdungen der Verkehrsteilnehmer zu verhindern.

Kurzbeschreibung
 Die Gemeinde Barum ist für den Bau und die Unterhaltung der Straßenbeleuchtung im Ort zuständig. Die Reinigung von Straßen, Wegen und Plätzen und der Winterdienst ist ebenfalls durch die Gemeinde sicherzustellen. Mit der Reinigung werden in der Regel Entsorgungsunternehmen beauftragt. Den Winterdienst übernimmt der Bauhof der Samtgemeinde Bardowick. Für die ausgeführten Arbeiten stellt die Samtgemeinde eine entsprechende Rechnung an die Gemeinde Barum.

Erträge und Aufwendungen	Rechnungs- ergebnis des Vorvor- jahres	Ansatz des Vorjahres	Ansatz des Haushalts- jahres	Ansatz des ersten Jahres der mittelfristigen Ergebnis- und Finanzplanung	Ansatz des zweiten Jahres der mittelfristigen Ergebnis- und Finanzplanung	Ansatz des dritten Jahres der mittelfristigen Ergebnis- und Finanzplanung
	2024	2025	2026	2027	2028	2029
	EUR	EUR	EUR	EUR	EUR	EUR
1	2	3	4	5	6	7
Ordentliche Erträge						
3. + Auflösungserträge aus Sonderposten	2.247,00	2.000	1.900	1.900	1.900	1.900
3161000 Erträge aus der Auflösung von Sonderposten aus Investitionszuweisungen und -zuschüssen	1.774,00	1.600	1.500	1.500	1.500	1.500
3371000 Erträge aus der Auflösung von Sonderposten für Beiträge und ähnliche Entgelte	473,00	400	400	400	400	400
12. = Summe ordentliche Erträge	2.247,00	2.000	1.900	1.900	1.900	1.900
Ordentliche Aufwendungen						
15. - Aufwendungen für Sach- und Dienstleistungen	22.664,88	16.000	18.000	18.000	18.000	18.000
4212000 Unterhaltung des sonstigen unbeweglichen Vermögens	15.196,05	8.000	8.000	8.000	8.000	8.000
4271000 Besondere Verwaltungs- und Betriebsaufwendungen	7.468,83	8.000	10.000	10.000	10.000	10.000
16. - Abschreibungen	15.159,00	5.600	5.400	5.400	5.400	5.400
4711400 Afa auf Infrastrukturvermögen	15.159,00	5.600	5.400	5.400	5.400	5.400
19. - sonstige ordentliche Aufwendungen	922,50	1.000	1.000	1.000	1.000	1.000
4452000 Erstattungen an Gemeinden (GV)	922,50	1.000	1.000	1.000	1.000	1.000
20. = Summe ordentliche Aufwendungen	38.746,38	22.600	24.400	24.400	24.400	24.400
21. = ordentliches Ergebnis	-36.499,38	-20.600	-22.500	-22.500	-22.500	-22.500
25. = Jahresergebnis	-36.499,38	-20.600	-22.500	-22.500	-22.500	-22.500
29. = Ergebnis unter Berücksichtigung der internen Leistungsbeziehungen	-36.499,38	-20.600	-22.500	-22.500	-22.500	-22.500



B. Teilergebnishaushalt 2026

Seite :

Gemeinde: 02 Barum

Teilhaushalt 3 Infrastruktur, Bauwesen, Umwelt
Produkt 55201 Öffentliche Gewässer/Wasserbauliche Anlagen

Verantwortlich

Herr Isenberg

Auftragsgrundlage

WVG (Wasserverbandsgesetz)

Zielgruppe

* Einwohner der Gemeinde Barum

* Wasser- und Deichverbände

Ziele

Die Regulierung von Gewässern und der Hochwasserschutz.

Kurzbeschreibung

Die Gemeinde Barum ist für den Ausbau und die Unterhaltung der Wasserläufe und wasserbaulichen Anlagen im Ort zuständig. Alle zu diesem Zweck durchgeführten Maßnahmen dienen der Regulierung von Gewässern und dem Hochwasserschutz. Zudem zahlt die Gemeinde Beiträge an regionale Wasser- und Deichverbände und beteiligt sich damit indirekt an der Pflege von Gräben und Deichen und am Hochwasserschutz.

Erträge und Aufwendungen	Rechnungs- ergebnis des Vorvor- jahres	Ansatz des Vorjahres	Ansatz des Haushalts- jahres	Ansatz des ersten Jahres der mittelfristigen Ergebnis- und Finanzplanung	Ansatz des zweiten Jahres der mittelfristigen Ergebnis- und Finanzplanung	Ansatz des dritten Jahres der mittelfristigen Ergebnis- und Finanzplanung
	2024	2025	2026	2027	2028	2029
	EUR	EUR	EUR	EUR	EUR	EUR
1	2	3	4	5	6	7
Ordentliche Aufwendungen						
15. - Aufwendungen für Sach- und Dienstleistungen	202,30	1.000	1.000	1.000	1.000	1.000
4212000 Unterhaltung des sonstigen unbeweglichen Vermögens	202,30	1.000	1.000	1.000	1.000	1.000
18. - Transferaufwendungen	2.259,29	1.800	2.400	2.400	2.400	2.400
4313000 Zuweisungen an Zweckverbände und dgl.	19,71	0	100	100	100	100
4318000 Zuweisungen an übrige Bereiche	2.239,58	1.800	2.300	2.300	2.300	2.300
20. = Summe ordentliche Aufwendungen	2.461,59	2.800	3.400	3.400	3.400	3.400
21. = ordentliches Ergebnis	-2.461,59	-2.800	-3.400	-3.400	-3.400	-3.400
25. = Jahresergebnis	-2.461,59	-2.800	-3.400	-3.400	-3.400	-3.400
29. = Ergebnis unter Berücksichtigung der internen Leistungsbeziehungen	-2.461,59	-2.800	-3.400	-3.400	-3.400	-3.400



B. Teilergebnishaushalt 2026

Seite :

Gemeinde: 02 Barum

Teilhaushalt 3 Infrastruktur, Bauwesen, Umwelt
 Produkt 55401 Naturschutz und Landschaftspflege

Verantwortlich

Herr Isenberg

Zielgruppe

* Schützenswerte Naturlandschaften und schutzbedürftige Pflanzen und Tiere

Kurzbeschreibung

* Der Naturschutz umfasst alle Untersuchungen und Maßnahmen zur Erhaltung und Wiederherstellung des Naturhaushaltes. Der Naturschutz und die Landschaftspflege sind öffentliche Aufgaben und obliegen der Gemeinde Barum. Wichtige Objekte des Naturschutzes sind beispielsweise Naturlandschaften, Naturdenkmäler u.a. Schutzgebiete sowie seltene in ihrem Bestand gefährdete Pflanzen und Tiere.

Auftragsgrundlage

* Bundesnaturschutzgesetz, Niedersächsisches Naturschutzgesetz

Ziele

* Die Natur und Landschaft auf Grund ihres eigenen Wertes und als Lebensgrundlage für Menschen und Tiere zu erhalten.

Erträge und Aufwendungen	Rechnungsergebnis des Vorjahres	Ansatz des Vorjahres	Ansatz des Haushaltsjahres	Ansatz des ersten Jahres der mittelfristigen Ergebnis- und Finanzplanung	Ansatz des zweiten Jahres der mittelfristigen Ergebnis- und Finanzplanung	Ansatz des dritten Jahres der mittelfristigen Ergebnis- und Finanzplanung
	2024	2025	2026	2027	2028	2029
	EUR	EUR	EUR	EUR	EUR	EUR
1	2	3	4	5	6	7
Ordentliche Aufwendungen						
15. - Aufwendungen für Sach- und Dienstleistungen	3.939,03	15.500	16.000	16.000	16.000	16.000
4212000 Unterhaltung des sonstigen unbeweglichen Vermögens	3.062,89	15.000	15.000	15.000	15.000	15.000
4271000 Besondere Verwaltungs- und Betriebsaufwendungen	876,14	500	1.000	1.000	1.000	1.000
18. - Transferaufwendungen	0,00	5.000	5.000	5.000	5.000	5.000
4318000 Zuweisungen an übrige Bereiche	0,00	5.000	5.000	5.000	5.000	5.000
20. = Summe ordentliche Aufwendungen	3.939,03	20.500	21.000	21.000	21.000	21.000
21. = ordentliches Ergebnis	-3.939,03	-20.500	-21.000	-21.000	-21.000	-21.000
25. = Jahresergebnis	-3.939,03	-20.500	-21.000	-21.000	-21.000	-21.000
29. = Ergebnis unter Berücksichtigung der internen Leistungsbeziehungen	-3.939,03	-20.500	-21.000	-21.000	-21.000	-21.000



B. Teilergebnishaushalt 2026

Gemeinde: 02 Barum

Teilhaushalt 3 Infrastruktur, Bauwesen, Umwelt
 Produkt 55501 Land- und Forstwirtschaft

Verantwortlich	Auftragsgrundlage
Herr Isenberg	Ratsbeschlüsse
Zielgruppe	Ziele
* Bürger der Gemeinde Barum * Landwirte * Besucher der Gemeinde Barum	Feld- und Forstwege sowie sonstige Verkehrseinrichtungen sind in ihrem Bestand dauerhaft und unter Wahrung der ordnungsgemäßen Verkehrssicherheit zu erhalten.

Kurzbeschreibung
 Dieses Produkt umfasst die Bereitstellung von Verkehrseinrichtungen zur Anbindung von landwirtschaftlichen Grundstücken und zur Erschließung von Waldgrundstücken. Dazu gehören alle Maßnahmen der Instandhaltung und Verbesserung bestehender Wege, die Planung und Realisierung von neuen Wegen und auch das Freischneiden und die Kultivierung von Wegeseitenräumen. Die Gemeinde Barum ist Mitglied der Forstwirtschaftlichen Vereinigung Lüneburg GmbH (FVL).

Erträge und Aufwendungen	Rechnungs- ergebnis des Vorvor- jahres	Ansatz des Vorjahres	Ansatz des Haushalts- jahres	Ansatz des ersten Jahres der mittelfristigen Ergebnis- und Finanzplanung	Ansatz des zweiten Jahres der mittelfristigen Ergebnis- und Finanzplanung	Ansatz des dritten Jahres der mittelfristigen Ergebnis- und Finanzplanung
	2024	2025	2026	2027	2028	2029
	EUR	EUR	EUR	EUR	EUR	EUR
1	2	3	4	5	6	7
Ordentliche Erträge						
3. + Auflösungserträge aus Sonderposten	6.671,00	6.500	4.800	4.800	4.800	4.800
3161000 Erträge aus der Auflösung von Sonderposten aus Investitionszuweisungen und -zuschüssen	4.981,00	4.900	3.600	3.600	3.600	3.600
3371000 Erträge aus der Auflösung von Sonderposten für Beiträge und ähnliche Entgelte	1.690,00	1.600	1.200	1.200	1.200	1.200
12. = Summe ordentliche Erträge	6.671,00	6.500	4.800	4.800	4.800	4.800
Ordentliche Aufwendungen						
15. - Aufwendungen für Sach- und Dienstleistungen	3.862,76	4.000	4.500	4.500	4.500	4.500
4212000 Unterhaltung des sonstigen unbeweglichen Vermögens	3.862,76	4.000	4.500	4.500	4.500	4.500
16. - Abschreibungen	9.855,00	9.900	7.700	7.700	7.700	7.700
4711400 Afa auf Infrastrukturvermögen	9.855,00	9.900	7.700	7.700	7.700	7.700
18. - Transferaufwendungen	41,71	100	100	100	100	100
4318000 Zuweisungen an übrige Bereiche	41,71	100	100	100	100	100
19. - sonstige ordentliche Aufwendungen	1.199,25	10.000	10.000	10.000	10.000	10.000
4452000 Erstattungen an Gemeinden (GV)	1.199,25	10.000	10.000	10.000	10.000	10.000
20. = Summe ordentliche Aufwendungen	14.958,72	24.000	22.300	22.300	22.300	22.300
21. = ordentliches Ergebnis	-8.287,72	-17.500	-17.500	-17.500	-17.500	-17.500
25. = Jahresergebnis	-8.287,72	-17.500	-17.500	-17.500	-17.500	-17.500
29. = Ergebnis unter Berücksichtigung der internen Leistungsbeziehungen	-8.287,72	-17.500	-17.500	-17.500	-17.500	-17.500

*** Ende der Liste "B. Teilergebnishaushalt " ***



C. Teilfinanzhaushalt 2026

Seite :

Gemeinde: 02 Barum

Teilhaushalt 3 Infrastruktur, Bauwesen, Umwelt
Produkt 11103 Liegenschaften

Einzahlungen und Auszahlungen	Rechnungs- ergebnis des Vorvor- jahres	Ansatz des Vorjahres	Ansatz des Haushalts- jahres	Verpflich- tungs- ermäch- tigungen	Ansatz des ersten Jahres der mittelfristigen Ergebnis- und Finanzplanung	Ansatz des zweiten Jahres der mittelfristigen Ergebnis- und Finanzplanung	Ansatz des dritten Jahres der mittelfristigen Ergebnis- und Finanzplanung
	2024	2025	2026	2026	2027	2028	2029
	EUR	EUR	EUR	EUR	EUR	EUR	EUR
1	2	3	4	5	6	7	8
Einzahlungen aus laufender Verwaltungstätigkeit							
5. + privatrechtliche Entgelte	640,00	0	0	0	0	0	0
6461000 Sonstige privatrechtliche Leistungsentgelte	640,00	0	0	0	0	0	0
9. = Summe der Einzahlungen aus laufender Verwaltungstätigkeit	640,00	0	0	0	0	0	0
Auszahlungen aus laufender Verwaltungstätigkeit							
12. - Auszahlungen für Sach- und Dienstleistungen und für den Erwerb geringwertiger Vermögensgegenstände	20.595,93	19.200	18.800	0	18.700	18.800	18.700
7211000 Unterhaltung der Grundstücke und baulichen Anlagen	6.825,08	5.000	6.000	0	6.000	6.000	6.000
7212000 Unterhaltung des sonstigen unbeweglichen Vermögens	2.697,28	2.500	1.000	0	1.000	1.000	1.000
7221000 Unterhaltung des sonstigen beweglichen Vermögens	445,82	500	500	0	500	500	500
7222000 Erwerb geringwertiger Vermögensgegenstände	141,02	1.000	1.000	0	1.000	1.000	1.000
7241000 Bewirtschaftung der Grundstücke und baulichen Anlagen	10.291,82	10.000	10.000	0	10.000	10.000	10.000
7251000 Haltung von Fahrzeugen	194,91	200	300	0	200	300	200
15. - sonstige haushaltswirksame Auszahlungen	6.428,21	6.000	6.000	0	6.000	6.000	6.000
7431000 Geschäftsauszahlungen	1.634,71	1.000	1.000	0	1.000	1.000	1.000
7452000 Erstattungen an Gemeinden (GV)	4.793,50	5.000	5.000	0	5.000	5.000	5.000
16. = Summe der Auszahlungen aus laufender Verwaltungstätigkeit	27.024,14	25.200	24.800	0	24.700	24.800	24.700
17. = Saldo aus laufender Verwaltungstätigkeit	-26.384,14	-25.200	-24.800	0	-24.700	-24.800	-24.700
Einzahlungen aus Investitionstätigkeit							
23. = Summe der Einzahlungen aus Investitionstätigkeit	0,00	0	0	0	0	0	0
Auszahlungen für Investitionstätigkeit							
25. - Baumaßnahmen	32.387,00	0	0	0	0	0	0
7872000 Auszahlungen Tiefbaumaßnahmen	32.387,00	0	0	0	0	0	0
26. - Erwerb von beweglichem Sachvermögen	4.095,18	0	0	0	0	0	0
7831100 Auszahlungen für den Erwerb von Vermögensgegenständen über 1.000 Euro	4.095,18	0	0	0	0	0	0
30. = Summe der Auszahlungen aus Investitionstätigkeit	36.482,18	0	0	0	0	0	0
31. = Saldo aus Investitionstätigkeit	-36.482,18	0	0	0	0	0	0
32. = Finanzmittel-Überschuss/-Fehlbetrag	-62.866,32	-25.200	-24.800	0	-24.700	-24.800	-24.700
Ein-, Auszahlungen aus Finanzierungstätigkeit							
36. = Finanzmittelveränderung	-62.866,32	-25.200	-24.800	0	-24.700	-24.800	-24.700



C. Teilfinanzhaushalt 2026

Gemeinde: 02 Barum

Teilhaushalt 3 Infrastruktur, Bauwesen, Umwelt
Produkt 36601 Kinderspielplätze

Einzahlungen und Auszahlungen	Rechnungs- ergebnis des Vorvor- jahres	Ansatz des Vorjahres	Ansatz des Haushalts- jahres	Verpflich- tungs- ermäch- tigungen	Ansatz des ersten Jahres der mittelfristigen Ergebnis- und Finanzplanung	Ansatz des zweiten Jahres der mittelfristigen Ergebnis- und Finanzplanung	Ansatz des dritten Jahres der mittelfristigen Ergebnis- und Finanzplanung
	2024	2025	2026	2026	2027	2028	2029
	EUR	EUR	EUR	EUR	EUR	EUR	EUR
1	2	3	4	5	6	7	8
Einzahlungen aus laufender Verwaltungstätigkeit							
9. = Summe der Einzahlungen aus laufender Verwaltungstätigkeit	0,00	0	0	0	0	0	0
Auszahlungen aus laufender Verwaltungstätigkeit							
12. - Auszahlungen für Sach- und Dienstleistungen und für den Erwerb geringwertiger Vermögensgegenstände	890,63	5.000	7.100	0	7.100	7.100	7.100
7212000 <i>Unterhaltung des sonstigen unbeweglichen Vermögens</i>	890,63	4.000	7.000	0	7.000	7.000	7.000
7222000 <i>Erwerb geringwertiger Vermögensgegenstände</i>	0,00	1.000	100	0	100	100	100
15. - sonstige haushaltswirksame Auszahlungen	15.097,51	15.000	15.000	0	15.000	15.000	15.000
7452000 <i>Erstattungen an Gemeinden (GV)</i>	15.097,51	15.000	15.000	0	15.000	15.000	15.000
16. = Summe der Auszahlungen aus laufender Verwaltungstätigkeit	15.988,14	20.000	22.100	0	22.100	22.100	22.100
17. = Saldo aus laufender Verwaltungstätigkeit	-15.988,14	-20.000	-22.100	0	-22.100	-22.100	-22.100
Auszahlungen für Investitionstätigkeit							
26. - Erwerb von beweglichem Sachvermögen	2.429,55	0	36.000	0	0	0	0
7831100 <i>Auszahlungen für den Erwerb von Vermögensgegenständen über 1.000 Euro</i>	2.429,55	0	36.000	0	0	0	0
30. = Summe der Auszahlungen aus Investitionstätigkeit	2.429,55	0	36.000	0	0	0	0
31. = Saldo aus Investitionstätigkeit	-2.429,55	0	-36.000	0	0	0	0
32. = Finanzmittel-Überschuss/-Fehlbetrag	-18.417,69	-20.000	-58.100	0	-22.100	-22.100	-22.100
Ein-, Auszahlungen aus Finanzierungstätigkeit							
36. = Finanzmittelveränderung	-18.417,69	-20.000	-58.100	0	-22.100	-22.100	-22.100



C. Teilfinanzhaushalt 2026

Seite :

Gemeinde: 02 Barum

Teilhaushalt **3** Infrastruktur, Bauwesen, Umwelt
 Produkt **51101** Aufstellung von Bauleitplänen/Bau- und Grundstücksordnung

Einzahlungen und Auszahlungen	Rechnungs- ergebnis des Vorvor- jahres	Ansatz des Vorjahres	Ansatz des Haushalts- jahres	Verpflich- tungs- ermäch- tigungen	Ansatz des ersten Jahres der mittelfristigen Ergebnis- und Finanzplanung	Ansatz des zweiten Jahres der mittelfristigen Ergebnis- und Finanzplanung	Ansatz des dritten Jahres der mittelfristigen Ergebnis- und Finanzplanung
	2024	2025	2026	2026	2027	2028	2029
	EUR	EUR	EUR	EUR	EUR	EUR	EUR
1	2	3	4	5	6	7	8
Einzahlungen aus laufender Verwaltungstätigkeit							
2. + Zuwendungen und allgemeine Umlagen	0,00	10.000	0	0	0	0	0
6142000 Zuweisungen für laufende Zwecke von Gemeinden (GV)	0,00	10.000	0	0	0	0	0
4. + öffentlich-rechtliche Entgelte	500,00	1.000	1.000	0	1.000	1.000	1.000
6311000 Verwaltungsgebühren	500,00	1.000	1.000	0	1.000	1.000	1.000
9. = Summe der Einzahlungen aus laufender Verwaltungstätigkeit	500,00	11.000	1.000	0	1.000	1.000	1.000
Auszahlungen aus laufender Verwaltungstätigkeit							
12. - Auszahlungen für Sach- und Dienstleistungen und für den Erwerb geringwertiger Vermögensgegenstände	376,64	20.000	20.000	0	20.000	20.000	20.000
7271000 Besondere Verwaltungs- und Betriebsauszahlungen	376,64	20.000	20.000	0	20.000	20.000	20.000
15. - sonstige haushaltswirksame Auszahlungen	0,00	0	0	0	3.300	3.300	3.300
7452000 Erstattungen an Gemeinden (GV)	0,00	0	0	0	3.300	3.300	3.300
16. = Summe der Auszahlungen aus laufender Verwaltungstätigkeit	376,64	20.000	20.000	0	23.300	23.300	23.300
17. = Saldo aus laufender Verwaltungstätigkeit	123,36	-9.000	-19.000	0	-22.300	-22.300	-22.300
Auszahlungen für Investitionstätigkeit							
32. = Finanzmittel-Überschuss/-Fehlbetrag	123,36	-9.000	-19.000	0	-22.300	-22.300	-22.300
Ein-, Auszahlungen aus Finanzierungstätigkeit							
36. = Finanzmittelveränderung	123,36	-9.000	-19.000	0	-22.300	-22.300	-22.300



C. Teilfinanzhaushalt 2026

Gemeinde: 02 Barum

Teilhaushalt 3 Infrastruktur, Bauwesen, Umwelt
Produkt 54101 Gemeindestraßen

Einzahlungen und Auszahlungen	Rechnungs- ergebnis des Vorvor- jahres	Ansatz des Vorjahres	Ansatz des Haushalts- jahres	Verpflich- tungs- ermäch- tigungen	Ansatz des ersten Jahres der mittelfristigen Ergebnis- und Finanzplanung	Ansatz des zweiten Jahres der mittelfristigen Ergebnis- und Finanzplanung	Ansatz des dritten Jahres der mittelfristigen Ergebnis- und Finanzplanung
	2024	2025	2026	2026	2027	2028	2029
	EUR	EUR	EUR	EUR	EUR	EUR	EUR
1	2	3	4	5	6	7	8
Einzahlungen aus laufender Verwaltungstätigkeit							
5. + privatrechtliche Entgelte	3.874,61	200	200	0	200	200	200
6461000 Sonstige privatrechtliche Leistungsentgelte	3.874,61	200	200	0	200	200	200
9. = Summe der Einzahlungen aus laufender Verwaltungstätigkeit	3.874,61	200	200	0	200	200	200
Auszahlungen aus laufender Verwaltungstätigkeit							
12. - Auszahlungen für Sach- und Dienstleistungen und für den Erwerb geringwertiger Vermögensgegenstände	24.227,01	185.000	66.000	0	28.500	28.500	28.500
7211000 Unterhaltung der Grundstücke und baulichen Anlagen	6.091,05	5.000	15.000	0	7.500	7.500	7.500
7212000 Unterhaltung des sonstigen unbeweglichen Vermögens	17.379,96	180.000	50.000	0	20.000	20.000	20.000
7222000 Erwerb geringwertiger Vermögensgegenstände	756,00	0	1.000	0	1.000	1.000	1.000
15. - sonstige haushaltswirksame Auszahlungen	38.270,80	50.000	65.000	0	60.000	60.000	60.000
7452000 Erstattungen an Gemeinden (GV)	38.270,80	50.000	65.000	0	60.000	60.000	60.000
16. = Summe der Auszahlungen aus laufender Verwaltungstätigkeit	62.497,81	235.000	131.000	0	88.500	88.500	88.500
17. = Saldo aus laufender Verwaltungstätigkeit	-58.623,20	-234.800	-130.800	0	-88.300	-88.300	-88.300
Einzahlungen aus Investitionstätigkeit							
23. = Summe der Einzahlungen aus Investitionstätigkeit	0,00	0	0	0	0	0	0
Auszahlungen für Investitionstätigkeit							
25. - Baumaßnahmen	0,00	0	750.000	0	0	0	0
7872000 Auszahlungen Tiefbaumaßnahmen	0,00	0	750.000	0	0	0	0
30. = Summe der Auszahlungen aus Investitionstätigkeit	0,00	0	750.000	0	0	0	0
31. = Saldo aus Investitionstätigkeit	0,00	0	-750.000	0	0	0	0
32. = Finanzmittel-Überschuss/-Fehlbetrag	-58.623,20	-234.800	-880.800	0	-88.300	-88.300	-88.300
Ein-, Auszahlungen aus Finanzierungstätigkeit							
36. = Finanzmittelveränderung	-58.623,20	-234.800	-880.800	0	-88.300	-88.300	-88.300



C. Teilfinanzhaushalt 2026

Seite :

Gemeinde: 02 Barum

Teilhaushalt 3 Infrastruktur, Bauwesen, Umwelt
 Produkt 54501 Straßenbeleuchtung/Straßenreinigung

Einzahlungen und Auszahlungen	Rechnungs- ergebnis des Vorvor- jahres	Ansatz des Vorjahres	Ansatz des Haushalts- jahres	Verpflich- tungs- ermäch- tigungen	Ansatz des ersten Jahres der mittelfristigen Ergebnis- und Finanzplanung	Ansatz des zweiten Jahres der mittelfristigen Ergebnis- und Finanzplanung	Ansatz des dritten Jahres der mittelfristigen Ergebnis- und Finanzplanung
	2024	2025	2026	2026	2027	2028	2029
	EUR	EUR	EUR	EUR	EUR	EUR	EUR
1	2	3	4	5	6	7	8
Einzahlungen aus laufender Verwaltungstätigkeit							
9. = Summe der Einzahlungen aus laufender Verwaltungstätigkeit	0,00	0	0	0	0	0	0
Auszahlungen aus laufender Verwaltungstätigkeit							
12. - Auszahlungen für Sach- und Dienstleistungen und für den Erwerb geringwertiger Vermögensgegenstände	22.557,23	16.000	18.000	0	18.000	18.000	18.000
7212000 <i>Unterhaltung des sonstigen unbeweglichen Vermögens</i>	15.619,39	8.000	8.000	0	8.000	8.000	8.000
7271000 <i>Besondere Verwaltungs- und Betriebsauszahlungen</i>	6.937,84	8.000	10.000	0	10.000	10.000	10.000
15. - sonstige haushaltswirksame Auszahlungen	1.369,66	1.000	1.000	0	1.000	1.000	1.000
7452000 <i>Erstattungen an Gemeinden (GV)</i>	1.369,66	1.000	1.000	0	1.000	1.000	1.000
16. = Summe der Auszahlungen aus laufender Verwaltungstätigkeit	23.926,89	17.000	19.000	0	19.000	19.000	19.000
17. = Saldo aus laufender Verwaltungstätigkeit	-23.926,89	-17.000	-19.000	0	-19.000	-19.000	-19.000
Auszahlungen für Investitionstätigkeit							
25. - Baumaßnahmen	0,00	0	18.000	0	0	0	0
7872000 <i>Auszahlungen Tiefbaumaßnahmen</i>	0,00	0	18.000	0	0	0	0
30. = Summe der Auszahlungen aus Investitionstätigkeit	0,00	0	18.000	0	0	0	0
31. = Saldo aus Investitionstätigkeit	0,00	0	-18.000	0	0	0	0
32. = Finanzmittel-Überschuss/-Fehlbetrag	-23.926,89	-17.000	-37.000	0	-19.000	-19.000	-19.000
Ein-, Auszahlungen aus Finanzierungstätigkeit							
36. = Finanzmittelveränderung	-23.926,89	-17.000	-37.000	0	-19.000	-19.000	-19.000



C. Teilfinanzhaushalt 2026

Seite :

Gemeinde: 02 Barum

Teilhaushalt 3 Infrastruktur, Bauwesen, Umwelt
 Produkt 55201 Öffentliche Gewässer/Wasserbauliche Anlagen

Einzahlungen und Auszahlungen	Rechnungs- ergebnis des Vorvor- jahres	Ansatz des Vorjahres	Ansatz des Haushalts- jahres	Verpflich- tungs- ermäch- tigungen	Ansatz des ersten Jahres der mittelfristigen Ergebnis- und Finanzplanung	Ansatz des zweiten Jahres der mittelfristigen Ergebnis- und Finanzplanung	Ansatz des dritten Jahres der mittelfristigen Ergebnis- und Finanzplanung
	2024	2025	2026	2026	2027	2028	2029
	EUR	EUR	EUR	EUR	EUR	EUR	EUR
1	2	3	4	5	6	7	8
Auszahlungen aus laufender Verwaltungstätigkeit							
12. - Auszahlungen für Sach- und Dienstleistungen und für den Erwerb geringwertiger Vermögensgegenstände	202,30	1.000	1.000	0	1.000	1.000	1.000
7212000 <i>Unterhaltung des sonstigen unbeweglichen Vermögens</i>	202,30	1.000	1.000	0	1.000	1.000	1.000
14. - Transferauszahlungen	2.259,29	1.800	2.400	0	2.400	2.400	2.400
7313000 <i>Zuweisungen an Zweckverbände und dgl.</i>	19,71	0	100	0	100	100	100
7318000 <i>Zuweisungen an übrige Bereiche</i>	2.239,58	1.800	2.300	0	2.300	2.300	2.300
16. = Summe der Auszahlungen aus laufender Verwaltungstätigkeit	2.461,59	2.800	3.400	0	3.400	3.400	3.400
17. = Saldo aus laufender Verwaltungstätigkeit	-2.461,59	-2.800	-3.400	0	-3.400	-3.400	-3.400
Auszahlungen für Investitionstätigkeit							
32. = Finanzmittel-Überschuss/-Fehlbetrag	-2.461,59	-2.800	-3.400	0	-3.400	-3.400	-3.400
Ein-, Auszahlungen aus Finanzierungstätigkeit							
36. = Finanzmittelveränderung	-2.461,59	-2.800	-3.400	0	-3.400	-3.400	-3.400



C. Teilfinanzhaushalt 2026

Gemeinde: 02 Barum

Teilhaushalt 3 Infrastruktur, Bauwesen, Umwelt
 Produkt 55401 Naturschutz und Landschaftspflege

Einzahlungen und Auszahlungen	Rechnungs- ergebnis des Vorvor- jahres	Ansatz des Vorjahres	Ansatz des Haushalts- jahres	Verpflich- tungs- ermäch- tigungen	Ansatz des ersten Jahres der mittelfristigen Ergebnis- und Finanzplanung	Ansatz des zweiten Jahres der mittelfristigen Ergebnis- und Finanzplanung	Ansatz des dritten Jahres der mittelfristigen Ergebnis- und Finanzplanung
	2024	2025	2026	2026	2027	2028	2029
	EUR	EUR	EUR	EUR	EUR	EUR	EUR
1	2	3	4	5	6	7	8
Auszahlungen aus laufender Verwaltungstätigkeit							
12. - Auszahlungen für Sach- und Dienstleistungen und für den Erwerb geringwertiger Vermögensgegenstände	3.062,89	15.500	16.000	0	16.000	16.000	16.000
7212000 <i>Unterhaltung des sonstigen unbeweglichen Vermögens</i>	3.062,89	15.000	15.000	0	15.000	15.000	15.000
7271000 <i>Besondere Verwaltungs- und Betriebsauszahlungen</i>	0,00	500	1.000	0	1.000	1.000	1.000
14. - Transferauszahlungen	0,00	5.000	5.000	0	5.000	5.000	5.000
7318000 <i>Zuweisungen an übrige Bereiche</i>	0,00	5.000	5.000	0	5.000	5.000	5.000
16. = Summe der Auszahlungen aus laufender Verwaltungstätigkeit	3.062,89	20.500	21.000	0	21.000	21.000	21.000
17. = Saldo aus laufender Verwaltungstätigkeit	-3.062,89	-20.500	-21.000	0	-21.000	-21.000	-21.000
Auszahlungen für Investitionstätigkeit							
32. = Finanzmittel-Überschuss/-Fehlbetrag	-3.062,89	-20.500	-21.000	0	-21.000	-21.000	-21.000
Ein-, Auszahlungen aus Finanzierungstätigkeit							
36. = Finanzmittelveränderung	-3.062,89	-20.500	-21.000	0	-21.000	-21.000	-21.000



C. Teilfinanzhaushalt 2026

Gemeinde: 02 Barum

Teilhaushalt 3 Infrastruktur, Bauwesen, Umwelt
Produkt 55501 Land- und Forstwirtschaft

Einzahlungen und Auszahlungen	Rechnungs- ergebnis des Vorvor- jahres	Ansatz des Vorjahres	Ansatz des Haushalts- jahres	Verpflich- tungs- ermäch- tigungen	Ansatz des ersten Jahres der mittelfristigen Ergebnis- und Finanzplanung	Ansatz des zweiten Jahres der mittelfristigen Ergebnis- und Finanzplanung	Ansatz des dritten Jahres der mittelfristigen Ergebnis- und Finanzplanung
	2024	2025	2026	2026	2027	2028	2029
	EUR	EUR	EUR	EUR	EUR	EUR	EUR
1	2	3	4	5	6	7	8
Einzahlungen aus laufender Verwaltungstätigkeit							
9. = Summe der Einzahlungen aus laufender Verwaltungstätigkeit	0,00	0	0	0	0	0	0
Auszahlungen aus laufender Verwaltungstätigkeit							
12. - Auszahlungen für Sach- und Dienstleistungen und für den Erwerb geringwertiger Vermögensgegenstände	3.862,76	4.000	4.500	0	4.500	4.500	4.500
7212000 <i>Unterhaltung des sonstigen unbeweglichen Vermögens</i>	3.862,76	4.000	4.500	0	4.500	4.500	4.500
14. - Transferauszahlungen	41,71	100	100	0	100	100	100
7318000 <i>Zuweisungen an übrige Bereiche</i>	41,71	100	100	0	100	100	100
15. - sonstige haushaltswirksame Auszahlungen	2.433,75	10.000	10.000	0	10.000	10.000	10.000
7452000 <i>Erstattungen an Gemeinden (GV)</i>	2.433,75	10.000	10.000	0	10.000	10.000	10.000
16. = Summe der Auszahlungen aus laufender Verwaltungstätigkeit	6.338,22	14.100	14.600	0	14.600	14.600	14.600
17. = Saldo aus laufender Verwaltungstätigkeit	-6.338,22	-14.100	-14.600	0	-14.600	-14.600	-14.600
Einzahlungen aus Investitionstätigkeit							
23. = Summe der Einzahlungen aus Investitionstätigkeit	0,00	0	0	0	0	0	0
Auszahlungen für Investitionstätigkeit							
30. = Summe der Auszahlungen aus Investitionstätigkeit	0,00	0	0	0	0	0	0
31. = Saldo aus Investitionstätigkeit	0,00	0	0	0	0	0	0
32. = Finanzmittel-Überschuss/-Fehlbetrag	-6.338,22	-14.100	-14.600	0	-14.600	-14.600	-14.600
Ein-, Auszahlungen aus Finanzierungstätigkeit							
36. = Finanzmittelveränderung	-6.338,22	-14.100	-14.600	0	-14.600	-14.600	-14.600

*** Ende der Liste "C. Teilfinanzhaushalt" ***

Teilhaushalt 4:

Jugend, Soziales

Im Teilhaushalt abgebildeter Produktbereich:

35101 Sonstige soziale Hilfen und Leistungen
36201 Jugendarbeit/Kinder- und Jugenderholung
36501 Kindergarten
36502 Kinderkrippe
36602 Jugendclub

Zuordnung zum Verantwortungsbereich:

Bürgermeister

Budgetbestimmungen:

Die Produkte des Teilhaushaltes 4 bilden ein Budget.

Haushaltsvermerke, das Budget betreffende Bewirtschaftungsregelungen:

Die Ansätze für Aufwendungen innerhalb des Budgets sind gem. § 19 Abs. 1 KomHKVO gegenseitig deckungsfähig. Entsprechendes gilt für Auszahlungsansätze im Finanzhaushalt einschließlich der Haushaltsreste und der Verpflichtungsermächtigungen (§ 19 Abs. 3 KomHKVO). Die gegenseitige Deckungsfähigkeit ist nicht zulässig zwischen Auszahlungen aus laufender Verwaltungstätigkeit und Auszahlungen für Investitionstätigkeit oder für Finanzierungstätigkeit.

Zweckgebundene Mehrerträge und Mehreinnahmen berechtigen nach § 18 KomHKVO zu entsprechenden Mehraufwendungen und Mehrausgaben.

Nicht dem Budget zugeordnet sind die folgenden Aufwendungen:

- Personalaufwendungen
- Bauunterhaltungsaufwand
- Bewirtschaftungsaufwand

Diese Aufwendungen werden zentral verwaltet und haben jeweils einen eigenen Deckungskreis.

Ergänzender Hinweis:

Deckungsvermerke sind fester Bestandteil jedes einzelnen Haushaltsansatzes.

Übrige Erläuterungen:



B. Teilergebnishaushalt 2026

Gemeinde: 02 Barum

Teilhaushalt 4 Jugend und Soziales
 Produkt 35101 Sonstige soziale Hilfen und Leistungen

Verantwortlich Herr Isenberg
Auftragsgrundlage freiwillige Leistung, Ratsbeschlüsse

Zielgruppe * Senioren der Gemeinde Barum
Ziele Die Unterstützung der Aktivitäten zur Betreuung älterer Menschen.

Kurzbeschreibung
 Die Gemeinde Barum leistet jährlich einen Zuschuss an die örtlichen Vereine für die Alten- und Seniorenbetreuung.

Erträge und Aufwendungen	Rechnungs- ergebnis des Vorvor- jahres	Ansatz des Vorjahres	Ansatz des Haushalts- jahres	Ansatz des ersten Jahres der mittelfristigen Ergebnis- und Finanzplanung	Ansatz des zweiten Jahres der mittelfristigen Ergebnis- und Finanzplanung	Ansatz des dritten Jahres der mittelfristigen Ergebnis- und Finanzplanung
	2024	2025	2026	2027	2028	2029
	EUR	EUR	EUR	EUR	EUR	EUR
1	2	3	4	5	6	7
Ordentliche Aufwendungen						
18. - Transferaufwendungen	350,00	800	800	800	800	800
4318000 Zuweisungen an übrige Bereiche	350,00	800	800	800	800	800
20. = Summe ordentliche Aufwendungen	350,00	800	800	800	800	800
21. = ordentliches Ergebnis	-350,00	-800	-800	-800	-800	-800
25. = Jahresergebnis	-350,00	-800	-800	-800	-800	-800
29. = Ergebnis unter Berücksichtigung der internen Leistungsbeziehungen	-350,00	-800	-800	-800	-800	-800



B. Teilergebnishaushalt 2026

Seite :

Gemeinde: 02 Barum

Teilhaushalt 4 Jugend und Soziales
Produkt 36201 Jugendarbeit/Kinder- und Jugenderholung

Verantwortlich

Herr Isenberg

Auftragsgrundlage

Ratsbeschlüsse

Zielgruppe

* Kinder und Jugendliche der Gemeinde Barum

Ziele

Förderung der Persönlichkeitsentwicklung von Kindern und Jugendlichen und Stärkung des sozialen Verhaltens in der Gruppe.

Kurzbeschreibung

Die Gemeinde Barum bezuschusst Jugendfahrten, -lager und internationale Begegnungen für Kinder und Jugendliche, wenn die Teilnehmer ihren Wohnsitz in der Gemeinde Barum haben. Weiterhin unterstützt die Gemeinde die Schüler und Schülerinnen der Haupt- und Realschule für die Teilnahme an gemeinsamen Klassenfahrten und Veranstaltungen. Ebenso erhält die Jugendfeuerwehr Barum Zuschüsse für die Teilnahme an Wettkämpfen und für gemeinsame Ausflüge z. B. Zeltlager. Die Gemeinde ist Mitglied des Vereins zur Förderung der Jugendarbeit und zum Betrieb von Jugendeinrichtungen im Flecken Bardowick e. V.

Erträge und Aufwendungen	Rechnungs- ergebnis des Vorvor- jahres	Ansatz des Vorjahres	Ansatz des Haushalts- jahres	Ansatz des ersten Jahres der mittelfristigen Ergebnis- und Finanzplanung	Ansatz des zweiten Jahres der mittelfristigen Ergebnis- und Finanzplanung	Ansatz des dritten Jahres der mittelfristigen Ergebnis- und Finanzplanung
	2024	2025	2026	2027	2028	2029
	EUR	EUR	EUR	EUR	EUR	EUR
1	2	3	4	5	6	7
Ordentliche Aufwendungen						
18. - Transferaufwendungen	2.143,50	2.000	2.500	2.500	2.500	2.500
4318000 Zuweisungen an übrige Bereiche	2.143,50	2.000	2.500	2.500	2.500	2.500
20. = Summe ordentliche Aufwendungen	2.143,50	2.000	2.500	2.500	2.500	2.500
21. = ordentliches Ergebnis	-2.143,50	-2.000	-2.500	-2.500	-2.500	-2.500
25. = Jahresergebnis	-2.143,50	-2.000	-2.500	-2.500	-2.500	-2.500
29. = Ergebnis unter Berücksichtigung der internen Leistungsbeziehungen	-2.143,50	-2.000	-2.500	-2.500	-2.500	-2.500



B. Teilergebnishaushalt 2026

Gemeinde: 02 Barum

Teilhaushalt 4 **Jugend und Soziales**
Produkt 36501 **Kindergarten "Alle unter einem Dach"**

Verantwortlich	Auftragsgrundlage
Herr Isenberg	KJHG, KiTaG, Benutzungs- und Gebührensatzung für den Kindergarten Barum
Zielgruppe	Ziele
* Kinder der Gemeinde Barum	Bedarfsgerechte Bereitstellung von Kindergartenplätzen. Qualifizierte Betreuung von Kleinkindern.
* Kinder anderer Mitgliedsgemeinden der Samtgemeinde Bardowick	
* Kinder außerhalb der Samtgemeinde Bardowick	

Kurzbeschreibung
 Die Gemeinde Barum betreibt den Kindergarten als eine öffentliche Einrichtung. Hier werden Kinder aufgenommen, soweit sie älter als drei Jahre und noch nicht schulpflichtig sind. Bei freien Kapazitäten werden Kinder zwischen 2 und 3 Jahren aufgenommen. Der allgemeine Betrieb des Kindergartens erfolgt vormittags von 8.00 Uhr -13.00 Uhr. Eltern haben die Möglichkeit, ihre Kinder ab 7.00 Uhr in den Kindergarten zu bringen (Frühdienst) und bis 13.00 Uhr abzuholen (Mittagsdienst). Für die Einrichtung eines Spätdienstes wird die Öffnungszeit bis 14.00 Uhr verlängert. Seit dem 01.01.2010 wird eine verlängerte Betreuung bis 16.00 Uhr mit einem Mittagessen angeboten. Vorrangig werden die Kinder untergebracht, die in Barum wohnen. Gibt es freie Betreuungsplätze werden auch Kinder umliegender Gemeinden aufgenommen.

Erträge und Aufwendungen	Rechnungs- ergebnis des Vorvor- jahres	Ansatz des Vorjahres	Ansatz des Haushalts- jahres	Ansatz des ersten Jahres der mittelfristigen Ergebnis- und Finanzplanung	Ansatz des zweiten Jahres der mittelfristigen Ergebnis- und Finanzplanung	Ansatz des dritten Jahres der mittelfristigen Ergebnis- und Finanzplanung
	2024	2025	2026	2027	2028	2029
	EUR	EUR	EUR	EUR	EUR	EUR
1	2	3	4	5	6	7
Ordentliche Erträge						
2. + Zuwendungen und allgemeine Umlagen	676.313,73	413.300	546.000	546.000	546.000	546.000
3141000 Zuweisungen für laufende Zwecke vom Land	311.853,38	275.100	300.000	300.000	300.000	300.000
3142000 Zuweisungen für laufende Zwecke von Gemeinden (GV)	364.460,35	138.000	246.000	246.000	246.000	246.000
3148000 Zuweisungen für laufende Zwecke von übrigen Bereichen	0,00	200	0	0	0	0
3. + Auflösungserträge aus Sonderposten	7.075,00	7.000	7.000	7.000	7.000	7.000
3161000 Erträge aus der Auflösung von Sonderposten aus Investitionszuweisungen und -zuschüssen	7.075,00	7.000	7.000	7.000	7.000	7.000
5. + öffentlich-rechtliche Entgelte	4.913,00	3.400	4.000	4.000	4.000	4.000
3321000 Benutzungsgebühren und ähnliche Entgelte	4.913,00	3.400	4.000	4.000	4.000	4.000
6. + privatrechtliche Entgelte	48.489,43	39.000	45.000	45.000	45.000	45.000
3421000 Erträge aus Verkauf	44.400,00	39.000	45.000	45.000	45.000	45.000
3461000 Sonstige privatrechtliche Leistungsentgelte	4.089,43	0	0	0	0	0
7. + Kostenerstattungen und Kostenumlagen	2.714,16	1.500	2.000	2.000	2.000	2.000
3482000 Erstattungen von Gemeinden (GV)	2.714,16	1.500	2.000	2.000	2.000	2.000
12. = Summe ordentliche Erträge	739.505,32	464.200	604.000	604.000	604.000	604.000
Ordentliche Aufwendungen						
13. - Personalaufwendungen	893.419,81	1.008.900	1.018.300	1.049.000	1.080.600	1.113.200
4012000 Dienstaufwendungen tariflich Beschäftigte	705.588,87	802.500	798.000	822.000	846.700	872.200
4022000 Beiträge zu Versorgungskassen tariflich Beschäftigte	36.332,68	43.900	41.000	42.300	43.600	45.000
4032000 Beiträge zur gesetzlichen Sozialversicherung tariflich Beschäftigte	151.177,51	162.500	178.300	183.700	189.300	195.000
4041000 Beihilfen und Unterstützungsleistungen für Beamte und Arbeitnehmer	320,75	0	1.000	1.000	1.000	1.000
15. - Aufwendungen für Sach- und Dienstleistungen	137.050,32	96.500	133.500	111.000	111.000	111.000
4211000 Unterhaltung der Grundstücke und baulichen Anlagen	42.012,18	15.000	30.000	15.000	15.000	15.000
4221000 Unterhaltung des sonstigen beweglichen Vermögens	1.390,63	1.500	1.500	1.500	1.500	1.500
4222000 Erwerb geringwertiger Vermögensgegenstände	3.775,99	3.000	10.500	3.000	3.000	3.000



B. Teilergebnishaushalt 2026

Seite :

Gemeinde: 02 Barum

Teilhaushalt 4 Jugend und Soziales
Produkt 36501 Kindergarten "Alle unter einem Dach"

Erträge und Aufwendungen	Rechnungs- ergebnis des Vorvor- jahres	Ansatz des Vorjahres	Ansatz des Haushalts- jahres	Ansatz des ersten Jahres der mittelfristigen Ergebnis- und Finanzplanung	Ansatz des zweiten Jahres der mittelfristigen Ergebnis- und Finanzplanung	Ansatz des dritten Jahres der mittelfristigen Ergebnis- und Finanzplanung
	2024	2025	2026	2027	2028	2029
	EUR	EUR	EUR	EUR	EUR	EUR
1	2	3	4	5	6	7
4241000 Bewirtschaftung der Grundstücke und baulichen Anlagen	22.831,97	25.000	28.000	28.000	28.000	28.000
4261000 Besondere Aufwendungen für Beschäftigte	7.373,65	5.000	6.500	6.500	6.500	6.500
4271000 Besondere Verwaltungs- und Betriebsaufwendungen	59.665,90	47.000	57.000	57.000	57.000	57.000
16. - Abschreibungen	24.232,30	21.600	24.800	24.800	24.800	24.700
4711300 Afa auf Gebäude	17.784,81	16.200	19.400	19.400	19.400	19.400
4711700 Afa auf BGA	5.425,32	5.400	5.400	5.400	5.400	5.300
4721200 Sonstige Abschreibungen auf Forderungen	1.022,17	0	0	0	0	0
18. - Transferaufwendungen	12.000,00	12.000	12.000	12.000	12.000	12.000
4318000 Zuweisungen an übrige Bereiche	12.000,00	12.000	12.000	12.000	12.000	12.000
19. - sonstige ordentliche Aufwendungen	13.215,58	11.500	13.000	13.000	13.000	13.000
4431000 Geschäftsaufwendungen	2.851,57	2.000	3.500	3.500	3.500	3.500
4441000 Steuern, Versicherungen, Schadensfälle	1.302,85	1.500	1.500	1.500	1.500	1.500
4452000 Erstattungen an Gemeinden (GV)	9.061,16	8.000	8.000	8.000	8.000	8.000
20. = Summe ordentliche Aufwendungen	1.079.918,01	1.150.500	1.201.600	1.209.800	1.241.400	1.273.900
21. = ordentliches Ergebnis	-340.412,69	-686.300	-597.600	-605.800	-637.400	-669.900
25. = Jahresergebnis	-340.412,69	-686.300	-597.600	-605.800	-637.400	-669.900
29. = Ergebnis unter Berücksichtigung der internen Leistungsbeziehungen	-340.412,69	-686.300	-597.600	-605.800	-637.400	-669.900



B. Teilergebnishaushalt 2026

Gemeinde: 02 Barum

Teilhaushalt 4 Jugend und Soziales
 Produkt 36502 Kinderkrippe

Verantwortlich

Herr Isenberg

Auftragsgrundlage

KJHG, KiTaG, Ratsbeschlüsse

Zielgruppe

- * Kleinkinder der Gemeinde Barum
- * Kleinkinder anderer Mitgliedsgemeinden der Samtgemeinde Bardowick

Ziele

Bedarfsgerechte Bereitstellung von Kinderkrippenplätzen.

Kurzbeschreibung

In der Kinderkrippe werden Kleinkinder bis ins Kindergartenalter betreut. Die Samtgemeinde Bardowick stellt das Gebäude zur Verfügung und übernimmt dessen Unterhaltung und Bewirtschaftung. Damit werden die räumlichen und organisatorischen Bedingungen für das Angebot einer Kleinkinderbetreuung in der Gemeinde Barum geschaffen.

Erträge und Aufwendungen	Rechnungs- ergebnis des Vorvor- jahres	Ansatz des Vorjahres	Ansatz des Haushalts- jahres	Ansatz des ersten Jahres der mittelfristigen Ergebnis- und Finanzplanung	Ansatz des zweiten Jahres der mittelfristigen Ergebnis- und Finanzplanung	Ansatz des dritten Jahres der mittelfristigen Ergebnis- und Finanzplanung
	2024	2025	2026	2027	2028	2029
	EUR	EUR	EUR	EUR	EUR	EUR
1	2	3	4	5	6	7
Ordentliche Aufwendungen						
16. - Abschreibungen	784,00	800	800	800	800	800
4711010 Afa auf imm. Vermögensgegenstände aus gel. Investitionszuwendungen	784,00	800	800	800	800	800
20. = Summe ordentliche Aufwendungen	784,00	800	800	800	800	800
21. = ordentliches Ergebnis	-784,00	-800	-800	-800	-800	-800
25. = Jahresergebnis	-784,00	-800	-800	-800	-800	-800
29. = Ergebnis unter Berücksichtigung der internen Leistungsbeziehungen	-784,00	-800	-800	-800	-800	-800



B. Teilergebnishaushalt 2026

Gemeinde: 02 Barum

Teilhaushalt 4 Jugend und Soziales
 Produkt 36602 Jugendclub

Verantwortlich	Auftragsgrundlage
Herr Isenberg	Ratsbeschlüsse
Zielgruppe	Ziele
* Kinder und Jugendliche der Gemeinde Barum	Treffpunkt für Kinder und Jugendliche aus dem Ort.

Kurzbeschreibung
 Dieses Produkt umfasst die Bereitstellung und Förderung von Einrichtungen und Angeboten der Jugendarbeit. Der Jugendclub in Barum ist eine soziale Einrichtung für alle Kinder und Jugendlichen bis einschließlich 27 Jahre. Im Die Gemeinde Barum stellt dieses Gebäude zur Verfügung und übernimmt dessen Unterhaltung und Bewirtschaftung. Damit werden die räumlichen und organisatorischen Bedingungen zur Erfüllung des Erziehungs-, Bildungs-, Entwicklungs- und Betreuungsauftrages in der Gemeinde Barum geschaffen.

Erträge und Aufwendungen	Rechnungs- ergebnis des Vorvor- jahres	Ansatz des Vorjahres	Ansatz des Haushalts- jahres	Ansatz des ersten Jahres der mittelfristigen Ergebnis- und Finanzplanung	Ansatz des zweiten Jahres der mittelfristigen Ergebnis- und Finanzplanung	Ansatz des dritten Jahres der mittelfristigen Ergebnis- und Finanzplanung
	2024	2025	2026	2027	2028	2029
	EUR	EUR	EUR	EUR	EUR	EUR
1	2	3	4	5	6	7
Ordentliche Erträge						
12. = Summe ordentliche Erträge	0,00	0	0	0	0	0
Ordentliche Aufwendungen						
15. - Aufwendungen für Sach- und Dienstleistungen	4.670,34	7.000	14.600	14.600	14.600	14.600
4211000 Unterhaltung der Grundstücke und baulichen Anlagen	229,28	1.500	2.500	2.500	2.500	2.500
4221000 Unterhaltung des sonstigen beweglichen Vermögens	228,50	0	0	0	0	0
4222000 Erwerb geringwertiger Vermögensgegenstände	480,50	1.000	1.000	1.000	1.000	1.000
4231000 Mieten und Pachten	0,00	0	6.600	6.600	6.600	6.600
4241000 Bewirtschaftung der Grundstücke und baulichen Anlagen	3.348,13	4.000	4.000	4.000	4.000	4.000
4271000 Besondere Verwaltungs- und Betriebsaufwendungen	383,93	500	500	500	500	500
16. - Abschreibungen	0,00	0	300	300	300	300
4711700 Afa auf BGA	0,00	0	300	300	300	300
19. - sonstige ordentliche Aufwendungen	1.149,69	1.100	5.500	5.500	5.500	5.500
4431000 Geschäftsaufwendungen	473,44	100	500	500	500	500
4452000 Erstattungen an Gemeinden (GV)	676,25	1.000	5.000	5.000	5.000	5.000
20. = Summe ordentliche Aufwendungen	5.820,03	8.100	20.400	20.400	20.400	20.400
21. = ordentliches Ergebnis	-5.820,03	-8.100	-20.400	-20.400	-20.400	-20.400
25. = Jahresergebnis	-5.820,03	-8.100	-20.400	-20.400	-20.400	-20.400
29. = Ergebnis unter Berücksichtigung der internen Leistungsbeziehungen	-5.820,03	-8.100	-20.400	-20.400	-20.400	-20.400

*** Ende der Liste "B. Teilergebnishaushalt " ***



C. Teilfinanzhaushalt 2026

Seite :

Gemeinde: 02 Barum

Teilhaushalt 4 Jugend und Soziales
 Produkt 35101 Sonstige soziale Hilfen und Leistungen

Einzahlungen und Auszahlungen	Rechnungs- ergebnis des Vorvor- jahres	Ansatz des Vorjahres	Ansatz des Haushalts- jahres	Verpflich- tungs- ermäch- tigungen	Ansatz des ersten Jahres der mittelfristigen Ergebnis- und Finanzplanung	Ansatz des zweiten Jahres der mittelfristigen Ergebnis- und Finanzplanung	Ansatz des dritten Jahres der mittelfristigen Ergebnis- und Finanzplanung
	2024	2025	2026	2026	2027	2028	2029
	EUR	EUR	EUR	EUR	EUR	EUR	EUR
1	2	3	4	5	6	7	8
Auszahlungen aus laufender Verwaltungstätigkeit							
14. - Transferauszahlungen	350,00	800	800	0	800	800	800
7318000 Zuweisungen an übrige Bereiche	350,00	800	800	0	800	800	800
16. = Summe der Auszahlungen aus laufender Verwaltungstätigkeit	350,00	800	800	0	800	800	800
17. = Saldo aus laufender Verwaltungstätigkeit	-350,00	-800	-800	0	-800	-800	-800
Auszahlungen für Investitionstätigkeit							
32. = Finanzmittel-Überschuss/-Fehlbetrag	-350,00	-800	-800	0	-800	-800	-800
Ein-, Auszahlungen aus Finanzierungstätigkeit							
36. = Finanzmittelveränderung	-350,00	-800	-800	0	-800	-800	-800



C. Teilfinanzhaushalt 2026

Gemeinde: 02 Barum

Teilhaushalt 4 Jugend und Soziales
Produkt 36201 Jugendarbeit/Kinder- und Jugenderholung

Einzahlungen und Auszahlungen	Rechnungs- ergebnis des Vorvor- jahres	Ansatz des Vorjahres	Ansatz des Haushalts- jahres	Verpflich- tungs- ermäch- tigungen	Ansatz des ersten Jahres der mittelfristigen Ergebnis- und Finanzplanung	Ansatz des zweiten Jahres der mittelfristigen Ergebnis- und Finanzplanung	Ansatz des dritten Jahres der mittelfristigen Ergebnis- und Finanzplanung
	2024	2025	2026	2026	2027	2028	2029
	EUR	EUR	EUR	EUR	EUR	EUR	EUR
1	2	3	4	5	6	7	8
Auszahlungen aus laufender Verwaltungstätigkeit							
14. - Transferauszahlungen	2.143,50	2.000	2.500	0	2.500	2.500	2.500
7318000 Zuweisungen an übrige Bereiche	2.143,50	2.000	2.500	0	2.500	2.500	2.500
16. = Summe der Auszahlungen aus laufender Verwaltungstätigkeit	2.143,50	2.000	2.500	0	2.500	2.500	2.500
17. = Saldo aus laufender Verwaltungstätigkeit	-2.143,50	-2.000	-2.500	0	-2.500	-2.500	-2.500
Auszahlungen für Investitionstätigkeit							
32. = Finanzmittel-Überschuss/-Fehlbetrag	-2.143,50	-2.000	-2.500	0	-2.500	-2.500	-2.500
Ein-, Auszahlungen aus Finanzierungstätigkeit							
36. = Finanzmittelveränderung	-2.143,50	-2.000	-2.500	0	-2.500	-2.500	-2.500



C. Teilfinanzhaushalt 2026

Gemeinde: 02 Barum

Teilhaushalt **4 Jugend und Soziales**
 Produkt **36501 Kindergarten "Alle unter einem Dach"**

Einzahlungen und Auszahlungen	Rechnungs- ergebnis des Vorvor- jahres	Ansatz des Vorjahres	Ansatz des Haushalts- jahres	Verpflich- tungs- ermäch- tigungen	Ansatz des ersten Jahres der mittelfristigen Ergebnis- und Finanzplanung	Ansatz des zweiten Jahres der mittelfristigen Ergebnis- und Finanzplanung	Ansatz des dritten Jahres der mittelfristigen Ergebnis- und Finanzplanung
	2024	2025	2026	2026	2027	2028	2029
	EUR	EUR	EUR	EUR	EUR	EUR	EUR
1	2	3	4	5	6	7	8
Einzahlungen aus laufender Verwaltungstätigkeit							
2. + Zuwendungen und allgemeine Umlagen	755.681,57	413.300	546.000	0	546.000	546.000	546.000
6141000 Zuweisungen für laufende Zwecke vom Land	476.841,12	275.100	300.000	0	300.000	300.000	300.000
6142000 Zuweisungen für laufende Zwecke von Gemeinden (GV)	278.840,45	138.000	246.000	0	246.000	246.000	246.000
6148000 Zuweisungen für laufende Zwecke von übrigen Bereichen	0,00	200	0	0	0	0	0
4. + öffentlich-rechtliche Entgelte	4.898,00	3.400	4.000	0	4.000	4.000	4.000
6321000 Benutzungsgebühren und ähnliche Entgelte	4.898,00	3.400	4.000	0	4.000	4.000	4.000
5. + privatrechtliche Entgelte	48.313,93	39.000	45.000	0	45.000	45.000	45.000
6421000 Einzahlungen aus Verkauf	44.984,50	39.000	45.000	0	45.000	45.000	45.000
6461000 Sonstige privatrechtliche Leistungsentgelte	3.329,43	0	0	0	0	0	0
6. + Kostenerstattungen und Kostenumlagen	2.714,16	1.500	2.000	0	2.000	2.000	2.000
6482000 Erstattungen von Gemeinden	2.714,16	1.500	2.000	0	2.000	2.000	2.000
9. = Summe der Einzahlungen aus laufender Verwaltungstätigkeit	811.607,66	457.200	597.000	0	597.000	597.000	597.000
Auszahlungen aus laufender Verwaltungstätigkeit							
10. - Personalauszahlungen	893.099,06	1.008.900	1.018.300	0	1.049.000	1.080.600	1.113.200
7012000 Dienstaussahlungen tariflich Beschäftigte	705.588,87	802.500	798.000	0	822.000	846.700	872.200
7022000 Beiträge zu Versorgungskassen für tarifliche Beschäftigte	36.332,68	43.900	41.000	0	42.300	43.600	45.000
7032000 Beiträge zur gesetzlichen Sozialversicherung für tariflich Beschäftigte	151.177,51	162.500	178.300	0	183.700	189.300	195.000
7041000 Beihilfen, Unterstützungsleistungen für Beamte und Arbeitnehmer	0,00	0	1.000	0	1.000	1.000	1.000
12. - Auszahlungen für Sach- und Dienstleistungen und für den Erwerb geringwertiger Vermögensgegenstände	134.365,25	96.500	133.500	0	111.000	111.000	111.000
7211000 Unterhaltung der Grundstücke und baulichen Anlagen	41.896,77	15.000	30.000	0	15.000	15.000	15.000
7221000 Unterhaltung des sonstigen beweglichen Vermögens	1.390,63	1.500	1.500	0	1.500	1.500	1.500
7222000 Erwerb geringwertiger Vermögensgegenstände	3.775,99	3.000	10.500	0	3.000	3.000	3.000
7241000 Bewirtschaftung der Grundstücke und baulichen Anlagen	22.813,05	25.000	28.000	0	28.000	28.000	28.000
7261000 Besondere Auszahlungen für Beschäftigte	7.808,61	5.000	6.500	0	6.500	6.500	6.500
7271000 Besondere Verwaltungs- und Betriebsauszahlungen	56.680,20	47.000	57.000	0	57.000	57.000	57.000
14. - Transferauszahlungen	12.000,00	12.000	12.000	0	12.000	12.000	12.000
7318000 Zuweisungen an übrige Bereiche	12.000,00	12.000	12.000	0	12.000	12.000	12.000
15. - sonstige haushaltswirksame Auszahlungen	12.841,33	11.500	13.000	0	13.000	13.000	13.000
7431000 Geschäftsauszahlungen	2.851,57	2.000	3.500	0	3.500	3.500	3.500
7441000 Steuern, Versicherungen, Schadensfälle	1.302,85	1.500	1.500	0	1.500	1.500	1.500
7452000 Erstattungen an Gemeinden (GV)	8.686,91	8.000	8.000	0	8.000	8.000	8.000
16. = Summe der Auszahlungen aus laufender Verwaltungstätigkeit	1.052.305,64	1.128.900	1.176.800	0	1.185.000	1.216.600	1.249.200
17. = Saldo aus laufender Verwaltungstätigkeit	-240.697,98	-671.700	-579.800	0	-588.000	-619.600	-652.200
Einzahlungen aus Investitionstätigkeit							
23. = Summe der Einzahlungen aus Investitionstätigkeit	0,00	0	0	0	0	0	0
Auszahlungen für Investitionstätigkeit							
25. - Baumaßnahmen	63.006,98	50.000	500.000	3.500.000	0	0	0
7871000 Auszahlungen für Hochbaumaßnahmen	63.006,98	50.000	500.000	3.500.000	0	0	0
26. - Erwerb von beweglichem Sachvermögen	2.674,32	2.000	2.000	0	2.000	2.000	2.000
7831100 Auszahlungen für den Erwerb von Vermögensgegenständen über 1.000 Euro	2.674,32	2.000	2.000	0	2.000	2.000	2.000
30. = Summe der Auszahlungen aus Investitionstätigkeit	65.681,30	52.000	502.000	3.500.000	2.000	2.000	2.000



C. Teilfinanzhaushalt 2026

Seite :

Gemeinde: 02 Barum

Teilhaushalt 4 Jugend und Soziales
Produkt 36501 Kindergarten "Alle unter einem Dach"

Einzahlungen und Auszahlungen	Rechnungs- ergebnis des Vorvor- jahres	Ansatz des Vorjahres	Ansatz des Haushalts- jahres	Verpflich- tungs- ermäch- tigungen	Ansatz des ersten Jahres der mittelfristigen Ergebnis- und Finanzplanung	Ansatz des zweiten Jahres der mittelfristigen Ergebnis- und Finanzplanung	Ansatz des dritten Jahres der mittelfristigen Ergebnis- und Finanzplanung
	2024	2025	2026	2026	2027	2028	2029
	EUR	EUR	EUR	EUR	EUR	EUR	EUR
1	2	3	4	5	6	7	8
31. = Saldo aus Investitionstätigkeit	-65.681,30	-52.000	-502.000	-3.500.000	-2.000	-2.000	-2.000
32. = Finanzmittel-Überschuss/-Fehlbetrag	-306.379,28	-723.700	-1.081.800	-3.500.000	-590.000	-621.600	-654.200
Ein-, Auszahlungen aus Finanzierungstätigkeit							
36. = Finanzmittelveränderung	-306.379,28	-723.700	-1.081.800	-3.500.000	-590.000	-621.600	-654.200



C. Teilfinanzhaushalt 2026

Gemeinde: 02 Barum

Teilhaushalt 4 Jugend und Soziales
Produkt 36602 Jugendclub

Einzahlungen und Auszahlungen	Rechnungs- ergebnis des Vorvor- jahres	Ansatz des Vorjahres	Ansatz des Haushalts- jahres	Verpflich- tungs- ermäch- tigungen	Ansatz des ersten Jahres der mittelfristigen Ergebnis- und Finanzplanung	Ansatz des zweiten Jahres der mittelfristigen Ergebnis- und Finanzplanung	Ansatz des dritten Jahres der mittelfristigen Ergebnis- und Finanzplanung
	2024	2025	2026	2026	2027	2028	2029
	EUR	EUR	EUR	EUR	EUR	EUR	EUR
1	2	3	4	5	6	7	8
Einzahlungen aus laufender Verwaltungstätigkeit							
9. = Summe der Einzahlungen aus laufender Verwaltungstätigkeit	0,00	0	0	0	0	0	0
Auszahlungen aus laufender Verwaltungstätigkeit							
12. - Auszahlungen für Sach- und Dienstleistungen und für den Erwerb geringwertiger Vermögensgegenstände	4.654,57	7.000	14.600	0	14.600	14.600	14.600
7211000 Unterhaltung der Grundstücke und baulichen Anlagen	229,28	1.500	2.500	0	2.500	2.500	2.500
7221000 Unterhaltung des sonstigen beweglichen Vermögens	228,50	0	0	0	0	0	0
7222000 Erwerb geringwertiger Vermögensgegenstände	480,50	1.000	1.000	0	1.000	1.000	1.000
7231000 Mieten und Pachten	0,00	0	6.600	0	6.600	6.600	6.600
7241000 Bewirtschaftung der Grundstücke und baulichen Anlagen	3.332,36	4.000	4.000	0	4.000	4.000	4.000
7271000 Besondere Verwaltungs- und Betriebsauszahlungen	383,93	500	500	0	500	500	500
15. - sonstige haushaltswirksame Auszahlungen	2.713,89	1.100	5.500	0	5.500	5.500	5.500
7431000 Geschäftsauszahlungen	473,44	100	500	0	500	500	500
7452000 Erstattungen an Gemeinden (GV)	2.240,45	1.000	5.000	0	5.000	5.000	5.000
16. = Summe der Auszahlungen aus laufender Verwaltungstätigkeit	7.368,46	8.100	20.100	0	20.100	20.100	20.100
17. = Saldo aus laufender Verwaltungstätigkeit	-7.368,46	-8.100	-20.100	0	-20.100	-20.100	-20.100
Auszahlungen für Investitionstätigkeit							
30. = Summe der Auszahlungen aus Investitionstätigkeit	0,00	0	0	0	0	0	0
31. = Saldo aus Investitionstätigkeit	0,00	0	0	0	0	0	0
32. = Finanzmittel-Überschuss/-Fehlbetrag	-7.368,46	-8.100	-20.100	0	-20.100	-20.100	-20.100
Ein-, Auszahlungen aus Finanzierungstätigkeit							
36. = Finanzmittelveränderung	-7.368,46	-8.100	-20.100	0	-20.100	-20.100	-20.100

*** Ende der Liste "C. Teilfinanzhaushalt" ***

Investitionsplan

(Gesamtübersicht)



Gemeinde: 02 Barum

Einzahlungen und Auszahlungen	Rechnungs- ergebnis des Vorvor- jahres	Ansatz des Vorjahres	Ansatz des Haushalts- jahres	Ansatz des ersten Jahres der mittelfristigen Ergebnis- und Finanzplanung	Ansatz des zweiten Jahres der mittelfristigen Ergebnis- und Finanzplanung	Ansatz des dritten Jahres der mittelfristigen Ergebnis- und Finanzplanung
	2024	2025	2026	2027	2028	2029
	EUR	EUR	EUR	EUR	EUR	EUR
1	2	3	4	5	6	7
1. + Einzahlungen aus Investitionszuwendungen	0,00	0	0	0	0	0
2. + Einzahlungen aus der Veräußerung von Grundstücken und Gebäuden und anderen unbeweglichen Vermögensgegenständen	0,00	0	0	0	0	0
3. + Einzahlungen aus der Veräußerung von beweglichen Vermögensgegenständen oberhalb der Wertgrenze von 150 Euro	0,00	0	5.000	0	0	0
6831100 Einzahlungen aus der Veräußerung von Vermögensgegenständen über 1.000,- Euro	0,00	0	5.000	0	0	0
4. + Einzahlungen aus der Veräußerung von Finanzanlagen	0,00	0	0	0	0	0
5. + Einzahlungen aus der Abwicklung von Baumaßnahmen	690,20	0	0	0	0	0
6871000 Einzahlungen aus der Abwicklung von Baumaßnahmen	690,20	0	0	0	0	0
6. + Rückflüsse von Ausleihungen	0,00	0	0	0	0	0
7. + Einzahlungen aus Beiträgen und Entgelten	0,00	0	0	0	0	0
8. + Einzahlungen auf Konten ohne Ausweis im amtlichen Kontenplan	0,00	0	0	0	0	0
9. = Einzahlungen aus Investitionstätigkeit	690,20	0	5.000	0	0	0
10. - Zuweisungen und Zuschüsse für Investitionen	1.000,00	1.000	1.000	1.000	1.000	1.000
7812000 Zuweisungen und Zuschüsse für Investitionen an Gemeinden (GV)	1.000,00	1.000	1.000	1.000	1.000	1.000
11. - Auszahlungen für den Erwerb von Grundstücken und Gebäuden	0,00	0	0	0	0	0
12. - Auszahlungen für den Erwerb von beweglichen Vermögensgegenständen oberhalb der Wertgrenze von 150 Euro	11.054,04	2.000	74.000	2.000	2.000	2.000
7831100 Auszahlungen für den Erwerb von Vermögensgegenständen über 1.000 Euro	11.054,04	2.000	74.000	2.000	2.000	2.000
13. - Auszahlungen für den Erwerb von Finanzanlagevermögen	0,00	0	0	0	0	0
14. - Baumaßnahmen	95.393,98	50.000	1.268.000	0	0	0
7871000 Auszahlungen für Hochbaumaßnahmen	63.006,98	50.000	500.000	0	0	0
7872000 Auszahlungen Tiefbaumaßnahmen	32.387,00	0	768.000	0	0	0
15. - Gewährung von Ausleihungen	0,00	0	0	0	0	0
16. - Auszahlungen auf Konten ohne Ausweis im amtlichen Kontenplan	0,00	0	0	0	0	0
17. = Auszahlungen aus Investitionstätigkeit	107.448,02	53.000	1.343.000	3.000	3.000	3.000
18. = Saldo aus Investitionstätigkeit	-106.757,82	-53.000	-1.338.000	-3.000	-3.000	-3.000

*** Ende der Liste "Investitionsplan" ***

Investitionsplan

(Gesamtübersicht)



Investitionsprogramm 2026

Gemeinde: 02 Barum

Teilhaushalt 1 Verwaltungleitung, Kultur, Sport
 Produkt 28101 Heimat- und sonstige Kulturpflege

Einzahlungen und Auszahlungen	Gesamtinvestitionssummen	bisher bereitgestellt	Ansatz des Vorjahres		Ansatz des Haushaltsjahres	Verpflichtungsermächtigungen	Ansatz des ersten Jahres der mittelfristigen Finanzplanung			Ansatz des zweiten Jahres der mittelfristigen Finanzplanung	Ansatz des dritten Jahres der mittelfristigen Finanzplanung	Erläuterungen
			2025	2026			2027	2028	2029			
	2	3	4	5	6	7	8	9	10			
10. - Zuweisungen und Zuschüsse für Investitionen	33000,00	33000,00	0	0	0	0	0	0	0	0		
7812000 Zuweisungen und Zuschüsse für Investitionen an Gemeinden (GV)	30000,00	30000,00	0	0	0	0	0	0	0	0		
7818000 Investitionszuschüsse an übrige Bereiche	3000,00	3000,00	0	0	0	0	0	0	0	0		
12. - Auszahlungen für den Erwerb von beweglichen Vermögensgegenständen oberhalb der Wertgrenze von 150 Euro	2975,48	2975,48	0	0	0	0	0	0	0	0		
7831200 Auszahlungen für den Erwerb von Vermögensgegenständen über 150 Euro bis 1.000 Euro (Sammelposten)	2975,48	2975,48	0	0	0	0	0	0	0	0		
17. = Auszahlungen aus Investitionstätigkeit	35975,48	35975,48	0	0	0	0	0	0	0	0		
18. = Saldo aus Investitionstätigkeit	-35975,48	-35975,48	0	0	0	0	0	0	0	0		



Investitionsprogramm 2026

Gemeinde: 02 Barum

Seite :

Teilhaushalt 1 Verwaltung/leitung, Kultur, Sport
 Produkt 42101 Förderung des Sports

Einzelhaushalt	Einzelhaushalt	Gesamtinvestitionssummen	bisher bereitgestellt	Ansatz des Vorjahres	Ansatz des Haushaltsjahres	Verpflichtungsermächtigungen	Ansatz des ersten Jahres der mittelfristigen Finanzplanung	Ansatz des zweiten Jahres der mittelfristigen Finanzplanung	Ansatz des dritten Jahres der mittelfristigen Finanzplanung	Erläuterungen
1	1	2	3	4	5	6	7	8	9	10
	Einzahlungen und Auszahlungen									
	10. - Zuweisungen und Zuschüsse für Investitionen	5300,00	5300,00	0	0	0	0	0	0	
	7812000 Zuweisungen und Zuschüsse für Investitionen an Gemeinden (GV)	300,00	300,00	0	0	0	0	0	0	
	7818000 Investitionszuschüsse an übrige Bereiche	5000,00	5000,00	0	0	0	0	0	0	
	17. = Auszahlungen aus Investitionstätigkeit	5300,00	5300,00	0	0	0	0	0	0	
	18. = Saldo aus Investitionstätigkeit	-5300,00	-5300,00	0	0	0	0	0	0	



Investitionsprogramm 2026

Gemeinde: 02 Barum

Teilhaushalt 1 Verwaltungseleitung, Kultur, Sport
 Produkt 42401 Sportplatz

Einzahlungen und Auszahlungen	Gesamtinvestitionssummen	bisher bereitgestellt	Ansatz des Vorjahres	Ansatz des Haushaltsjahres	Verpflichtungsermächtigungen	Ansatz des ersten Jahres der mittelfristigen Finanzplanung	Ansatz des zweiten Jahres der mittelfristigen Finanzplanung	Ansatz des dritten Jahres der mittelfristigen Finanzplanung	Erläuterungen
	EUR	EUR	EUR	EUR	EUR	EUR	EUR	EUR	
	-	-	2025	2026	-	2027	2028	2029	-
12. - Auszahlungen für den Erwerb von beweglichen Vermögensgegenständen oberhalb der Wertgrenze von 150 Euro	2540,01	2540,01	0	0	0	0	0	0	
7831100 Auszahlungen für den Erwerb von Vermögensgegenständen über 1.000 Euro	2540,01	2540,01	0	0	0	0	0	0	
17. = Auszahlungen aus Investitionstätigkeit	2540,01	2540,01	0	0	0	0	0	0	
18. = Saldo aus Investitionstätigkeit	-2540,01	-2540,01	0	0	0	0	0	0	10



Investitionsprogramm 2026

Gemeinde: 02 Barum

Teilhaushalt 1 Verwaltungseleitung, Kultur, Sport
 Produkt 54701 ÖPNV

	1	Ein- zahlungen und Auszahlungen	Gesamt- investitions- summen	bisher bereitgestellt	Ansatz des Vorjahres	Ansatz des Haushalts- jahres	Verpflich- tungs- ermäch- tigungen	Ansatz des ersten Jahres der mittelfristigen Finanzplanung	Ansatz des zweiten Jahres der mittelfristigen Finanzplanung	Ansatz des dritten Jahres der mittelfristigen Finanzplanung	Erläuterungen
	2		-	-	2025	2026	-	2027	2028	2029	-
			EUR	EUR	EUR	EUR	EUR	EUR	EUR	EUR	-
	3										
			5490,56	5490,56							
14. - Baumaßnahmen			5490,56	5490,56							
7872000 Auszahlungen Tiefbaumaßnahmen			5490,56	5490,56							
17. = Auszahlungen aus Investitionstätigkeit			5490,56	5490,56							
18. = Saldo aus Investitionstätigkeit			-5490,56	-5490,56							10



Investitionsprogramm 2026

Gemeinde: 02 Barum

Teilhaushalt 1 Verwaltungleitung, Kultur, Sport
 Produkt 57301 Dorfgemeinschaftshaus und Saal

Einzahlungen und Auszahlungen	Gesamtinvestitionssummen		bisher bereitgestellt	Ansatz des Vorjahres		Ansatz des Haushaltsjahres		Verpflichtungsermächtigungen	Ansatz des ersten Jahres der mittelfristigen Finanzplanung		Ansatz des zweiten Jahres der mittelfristigen Finanzplanung		Ansatz des dritten Jahres der mittelfristigen Finanzplanung		Erläuterungen		
	EUR	2		EUR	3	EUR	4		EUR	5	EUR	6	EUR	7		EUR	8
3. + Einzahlungen aus der Veräußerung von beweglichen Vermögensgegenständen oberhalb der Wertgrenze von 150 Euro	5000,00		0,00	0	0	5.000	0	0	0	0	0	0	0	0	0	0	
6831100 Einzahlungen aus der Veräußerung von Vermögensgegenständen über 1.000,- Euro	5000,00		0,00	0	0	5.000	0	0	0	0	0	0	0	0	0	0	
5. + Einzahlungen aus der Abwicklung von Baumaßnahmen	690,20		690,20	0	0	0	0	0	0	0	0	0	0	0	0	0	
6871000 Einzahlungen aus der Abwicklung von Baumaßnahmen	690,20		690,20	0	0	0	0	0	0	0	0	0	0	0	0	0	
9. = Einzahlungen aus Investitionstätigkeit	5690,20		690,20	0	0	5.000	0	0	0	0	0	0	0	0	0	0	
12. - Auszahlungen für den Erwerb von beweglichen Vermögensgegenständen oberhalb der Wertgrenze von 150 Euro	37854,99		1854,99	0	0	36.000	0	0	0	0	0	0	0	0	0	0	
7831100 Auszahlungen für den Erwerb von Vermögensgegenständen über 1.000 Euro	37854,99		1854,99	0	0	36.000	0	0	0	0	0	0	0	0	0	0	
17. = Auszahlungen aus Investitionstätigkeit	37854,99		1854,99	0	0	36.000	0	0	0	0	0	0	0	0	0	0	
18. = Saldo aus Investitionstätigkeit	-32164,79		-1164,79	0	0	-31.000	0	0	0	0	0	0	0	0	0	0	



Investitionsprogramm 2026

Gemeinde: 02 Barum

Teilhaushalt		2 Finanzen, Grundvermögen										Erläuterungen		
Produkt		61101 Steuern, allg. Zuweisungen, allg. Umlagen												
Einzahlungen und Auszahlungen		Gesamt- investitions- summen	bisher bereitgestellt	Ansatz des Vorjahres	Ansatz des Haushalts- jahres	Verpflich- tungs- ermäch- tigungen	Ansatz des ersten Jahres der mittelfristigen Finanzplanung	Ansatz des zweiten Jahres der mittelfristigen Finanzplanung	Ansatz des dritten Jahres der mittelfristigen Finanzplanung	Erläuterungen				
1										2	3	4	5	6
		EUR	EUR	EUR	EUR	EUR	EUR	EUR	EUR	EUR	EUR	EUR	EUR	EUR
10. - Zuweisungen und Zuschüsse für Investitionen		13795,27	9795,27	1.000	1.000	0	1.000	1.000	1.000	1.000	0	1.000	1.000	-
7812000 Zuweisungen und Zuschüsse für Investitionen an Gemeinden (GV)		13795,27	9795,27	1.000	1.000	0	1.000	1.000	1.000	1.000	0	1.000	1.000	-
17. = Auszahlungen aus Investitionstätigkeit		13795,27	9795,27	1.000	1.000	0	1.000	1.000	1.000	1.000	0	1.000	1.000	-
18. = Saldo aus Investitionstätigkeit		-13795,27	-9795,27	-1.000	-1.000	0	-1.000	-1.000	-1.000	-1.000	0	-1.000	-1.000	10



Investitionsprogramm 2026

Gemeinde: 02 Barum

Teilhaushalt 3 Infrastruktur, Bauwesen, Umwelt
Produkt 11103 Liegenschaften

	1	2	3	4	5	6	7	8	9	Erläuterungen								
											Gesamtinvestitionssummen	bisher bereitgestellt	Ansatz des Vorjahres	Ansatz des Haushaltsjahres	Verpflichtungsermächtigungen	Ansatz des ersten Jahres der mittelfristigen Finanzplanung	Ansatz des zweiten Jahres der mittelfristigen Finanzplanung	Ansatz des dritten Jahres der mittelfristigen Finanzplanung
											EUR	EUR	EUR	EUR	EUR	EUR	EUR	EUR
Einzahlungen und Auszahlungen																		
1. + Einzahlungen aus Investitionszuwertungen	447501,34	447501,34	447501,34	0	0	0	0	0	0									
6811000 Investitionszuweisungen vom Land	447501,34	447501,34	447501,34	0	0	0	0	0	0									
2. + Einzahlungen aus der Veräußerung von Grundstücken und Gebäuden und anderen unbeweglichen Vermögensgegenständen	102000,00	102000,00	102000,00	0	0	0	0	0	0									
6821000 Einzahlungen aus der Veräußerung von Grundstücken und Gebäuden und anderen unbeweglichen Vermögensgegenständen	102000,00	102000,00	102000,00	0	0	0	0	0	0									
5. + Einzahlungen aus der Abwicklung von Baumaßnahmen	2000,00	2000,00	2000,00	0	0	0	0	0	0									
6871000 Einzahlungen aus der Abwicklung von Baumaßnahmen	2000,00	2000,00	2000,00	0	0	0	0	0	0									
9. = Einzahlungen aus Investitionstätigkeit	551501,34	551501,34	551501,34	0	0	0	0	0	0									
11.- Auszahlungen für den Erwerb von Grundstücken und Gebäuden	386987,45	386987,45	386987,45	0	0	0	0	0	0									
7821000 Auszahlungen für den Erwerb von Grundstücken und Gebäuden	386987,45	386987,45	386987,45	0	0	0	0	0	0									
12.- Auszahlungen für den Erwerb von beweglichen Vermögensgegenständen oberhalb der Wertgrenze von 150 Euro	58202,83	58202,83	58202,83	0	0	0	0	0	0									
7831100 Auszahlungen für den Erwerb von Vermögensgegenständen über 1.000 Euro	56486,54	56486,54	56486,54	0	0	0	0	0	0									
7831200 Auszahlungen für den Erwerb von Vermögensgegenständen über 150 Euro bis 1.000 Euro (Sammelposten)	1716,29	1716,29	1716,29	0	0	0	0	0	0									
14.- Baumaßnahmen	2317187,07	2317187,07	2317187,07	0	0	0	0	0	0									
7871000 Auszahlungen für Hochbaumaßnahmen	2083870,25	2083870,25	2083870,25	0	0	0	0	0	0									
7872000 Auszahlungen Tiefbaumaßnahmen	233316,82	233316,82	233316,82	0	0	0	0	0	0									
17.= Auszahlungen aus Investitionstätigkeit	2762377,35	2762377,35	2762377,35	0	0	0	0	0	0									
18. = Saldo aus Investitionstätigkeit	-2210876,01	-2210876,01	-2210876,01	0	0	0	0	0	0									



Investitionsprogramm 2026

Gemeinde: 02 Barum

Teilhaushalt 3 Infrastruktur, Bauwesen, Umwelt
 Produkt 36601 Kinderspielfläche

1	2	3	4	5	6	7	8	9	Erläuterungen
Einzahlungen und Auszahlungen									
10. - Zuweisungen und Zuschüsse für Investitionen	8917,99	8917,99	0	0	0	0	0	0	
7812000 Zuweisungen und Zuschüsse für Investitionen an Gemeinden (GV)	8917,99	8917,99	0	0	0	0	0	0	
12. - Auszahlungen für den Erwerb von beweglichen Vermögensgegenständen oberhalb der Wertgrenze von 150 Euro	45861,53	9861,53	0	36.000	0	0	0	0	
7831100 Auszahlungen für den Erwerb von Vermögensgegenständen über 1.000 Euro	45861,53	9861,53	0	36.000	0	0	0	0	
14. - Baumaßnahmen	43859,34	43859,34	0	0	0	0	0	0	
7872000 Auszahlungen Tiefbaumaßnahmen	43859,34	43859,34	0	0	0	0	0	0	
17. = Auszahlungen aus Investitionstätigkeit	98638,86	62638,86	0	36.000	0	0	0	0	
18. = Saldo aus Investitionstätigkeit	-98638,86	-62638,86	0	-36.000	0	0	0	0	



Investitionsprogramm 2026

Gemeinde: 02 Barum

Teilhaushalt 3 Infrastruktur, Bauwesen, Umwelt
 Produkt 54501 Straßenbeleuchtung/Straßenreinigung

	1	2	3	4	5	6	7	8	9	Erläuterungen
14. - Baumaßnahmen		116656,21	98656,21	0	18.000	0	0	0	0	
7872000 Auszahlungen Tiefbaumaßnahmen		116656,21	98656,21	0	18.000	0	0	0	0	
17. = Auszahlungen aus Investitionstätigkeit		116656,21	98656,21	0	18.000	0	0	0	0	
18. = Saldo aus Investitionstätigkeit		-116656,21	-98656,21	0	-18.000	0	0	0	0	



Investitionsprogramm 2026

Gemeinde: 02 Barum

Teilhaushalt 3 Infrastruktur, Bauwesen, Umwelt
 Produkt 55501 Land- und Forstwirtschaft

	1		2		bisher bereitgestellt	Ansatz des Vorjahres	Ansatz des Haushaltsjahres	Verpflichtungsermächtigungen	Ansatz des ersten Jahres der mittelfristigen Finanzplanung	Ansatz des zweiten Jahres der mittelfristigen Finanzplanung	Ansatz des dritten Jahres der mittelfristigen Finanzplanung	Erläuterungen
	Einzahlungen und Auszahlungen		Gesamtinvestitionssummen									
	EUR		EUR	EUR	EUR	EUR	EUR	EUR	EUR	EUR	EUR	
1. + Einzahlungen aus Investitionszuwendungen			30080,00		30080,00	0	0	0	0	0	0	
6811000 Investitionszuweisungen vom Land			30080,00		30080,00	0	0	0	0	0	0	
9. = Einzahlungen aus Investitionstätigkeit			30080,00		30080,00	0	0	0	0	0	0	
10. - Zuweisungen und Zuschüsse für Investitionen			1000,00		1000,00	0	0	0	0	0	0	
7818000 Investitionszuschüsse an übrige Bereiche			1000,00		1000,00	0	0	0	0	0	0	
14. - Baumaßnahmen			69486,37		69486,37	0	0	0	0	0	0	
7872000 Auszahlungen Tiefbaumaßnahmen			69486,37		69486,37	0	0	0	0	0	0	
17. = Auszahlungen aus Investitionstätigkeit			70486,37		70486,37	0	0	0	0	0	0	
18. = Saldo aus Investitionstätigkeit			-40406,37		-40406,37	0	0	0	0	0	0	



Investitionsprogramm 2026

Gemeinde: 02 Barum

Teilhaushalt Produkt	4 Jugend und Soziales 36501 Kindergarten "Alle unter einem Dach"										Erläuterungen
	Einzahlungen und Auszahlungen										
	1	2	3	4	5	6	7	8	9		
	Gesamt- investitions- summen	bisher bereitgestellt	Ansatz des Vorjahres	Ansatz des Haushalts- jahres	Verpflich- tungs- ermäch- tigungen	Ansatz des ersten Jahres der mittelfristigen Finanzplanung	Ansatz des zweiten Jahres der mittelfristigen Finanzplanung	Ansatz des dritten Jahres der mittelfristigen Finanzplanung	EUR	EUR	EUR
1. + Einzahlungen aus Investitionszuwertungen	68623,65	68623,65	0	0	0	0	0	0	0	0	0
6811000 Investitionszuweisungen vom Land	66440,00	66440,00	0	0	0	0	0	0	0	0	0
6812000 Investitionszuweisungen von Gemeinden und Gemeindeverbänden	2183,65	2183,65	0	0	0	0	0	0	0	0	0
9. = Einzahlungen aus Investitionstätigkeit	68623,65	68623,65	0	0	0	0	0	0	0	0	0
12. - Auszahlungen für den Erwerb von beweglichen Vermögensgegenständen oberhalb der Wertgrenze von 150 Euro	55107,91	47107,91	2.000	2.000	0	2.000	2.000	2.000	2.000	2.000	2.000
7831100 Auszahlungen für den Erwerb von Vermögensgegenständen über 1.000 Euro	52185,78	44185,78	2.000	2.000	0	2.000	2.000	2.000	2.000	2.000	2.000
7831200 Auszahlungen für den Erwerb von Vermögensgegenständen über 150 Euro bis 1.000 Euro (Sammelposten)	2922,13	2922,13	0	0	0	0	0	0	0	0	0
14. - Baumaßnahmen	420297,40	20297,40	50.000	500.000	3.500.000	0	0	0	0	0	0
Verpflichtungsermächtigung 2027:	0,00	0,00	0	0	3.500.000	0	0	0	0	0	0
7871000 Auszahlungen für Hochbaumaßnahmen	420297,40	20297,40	50.000	500.000	3.500.000	0	0	0	0	0	0
17. = Auszahlungen aus Investitionstätigkeit	4258105,31	250105,31	52.000	502.000	3.500.000	2.000	2.000	2.000	2.000	2.000	2.000
18. = Saldo aus Investitionstätigkeit	-4189481,66	-181481,66	-52.000	-502.000	-3.500.000	-2.000	-2.000	-2.000	-2.000	-2.000	-2.000



Investitionsprogramm 2026

Gemeinde: 02 Barum

Teilhaushalt

4 Jugend und Soziales

Produkt

36502 Kinderkrippe

1	2	3	4	5	6	7	8	9	Erläuterungen
Einzahlungen und Auszahlungen	-	-	2025	2026	-	2027	2028	2029	-
	EUR	EUR	EUR	EUR	EUR	EUR	EUR	EUR	EUR
10. - Zuweisungen und Zuschüsse für Investitionen	40000,00	40000,00	0	0	0	0	0	0	
7812000 Zuweisungen und Zuschüsse für Investitionen an Gemeinden (GV)	40000,00	40000,00	0	0	0	0	0	0	
17. = Auszahlungen aus Investitionstätigkeit	40000,00	40000,00	0	0	0	0	0	0	
18. = Saldo aus Investitionstätigkeit	-40000,00	-40000,00	0	0	0	0	0	0	10



Investitionsprogramm 2026

Gemeinde: 02 Barum

Teilhaushalt

4 Jugend und Soziales

Produkt

36602 Jugendclub

Einzahlungen und Auszahlungen	Gesamtinvestitionssummen	bisher bereitgestellt	Ansatz des Vorjahres	Ansatz des Haushaltsjahres	Verpflichtungsermächtigungen	Ansatz des ersten Jahres der mittelfristigen Finanzplanung	Ansatz des zweiten Jahres der mittelfristigen Finanzplanung	Ansatz des dritten Jahres der mittelfristigen Finanzplanung	Erläuterungen
	EUR	EUR	EUR	EUR	EUR	EUR	EUR	EUR	
1	2	3	4	5	6	7	8	9	
12. - Auszahlungen für den Erwerb von beweglichen Vermögensgegenständen oberhalb der Wertgrenze von 150 Euro	1750,10	1750,10	0	0	0	0	0	0	
7831200 Auszahlungen für den Erwerb von Vermögensgegenständen über 150 Euro bis 1.000 Euro (Sammelposten)	1750,10	1750,10	0	0	0	0	0	0	
17. = Auszahlungen aus Investitionstätigkeit	1750,10	1750,10	0	0	0	0	0	0	
18. = Saldo aus Investitionstätigkeit	-1750,10	-1750,10	0	0	0	0	0	0	10

Ende der Liste "Investitionsprogramm"

Stellenplan

Teil B: Beschäftigte, Beschäftigte im Sozial- und Erziehungsdienst

Lfd. Nr.	Funktionsbezeichnung	Entgeltgruppe, Sondertarif	Zahl der Stellen im Haushaltsjahr 2026	Zahl der Stellen im Vorjahr			Vermerke / Erläuterungen*
				Insgesamt	davon am 30.06.2025 tatsächlich besetzt	nicht besetzt	
1	2	3	4	5	6	7	8
1	Kindergartenleiter/in	S15	1	1	0,83	0,17	
2	Stv. Kindergartenleiter/in	S13	1	1	0,77	0,23	
3	Erzieher/in	S08b	1	1	1,00	0,00	
	Erzieher/in	S08a	13	12	9,98	2,24	2 x besetzt mit S02, 4 x besetzt mit S03, 1 x neue Stelle
4	Hausmeister/in	E06	1	1	0,15	0,85	
5	Sachbearbeiter/in	E03	1	1	0,38	0,62	
6	Beschäftigte/r	E02	2	2	1,60	0,40	
			20	19	14,71	4,51	

18

* Sofern Zahlen angegeben sind, spiegeln diese Anzahl der Personen wider, nicht die Stellenanteile.

Auf jeder Stelle dürfen mehrere Teilzeitbeschäftigte so geführt werden, dass die regelmäßige wöchentliche Arbeitszeit insgesamt nicht überschritten wird.

Übersicht über den voraussichtlichen Stand der Schulden

Übersicht gem. § 1 Abs. 2 Nr. 6 KomHKVO

Art der Schulden	Stand zu Beginn des	Voraussicht- licher Stand zu Beginn des
	Vorjahres (2025)	Haushaltsjahres (2026)
	- 1000 Euro -	- 1000 Euro -
1. Geldschulden aus		
1.1 Anleihen	0	0
1.2 Verbindlichkeiten aus Krediten für Investitionstätigkeit	0	0
1.3 Liquiditätskrediten	0	0
1.4 sonstigen Geldschulden	0	0
2. Verbindlichkeiten aus kreditähnlichen Rechtsgeschäften	0	0
3. Verbindlichkeiten aus Lieferungen und Leistungen	0	0
4. Transferverbindlichkeiten	0	0
5. Sonstige Verbindlichkeiten	60	0
Schulden insgesamt	60	0

Übersicht über die aus Verpflichtungsermächtigungen voraussichtlich fällig werdenden Auszahlungen

Übersicht gem. § 1 Abs. 2 Nr. 5 KomHKVO

Verpflichtungsermächtigungen im Haushaltsplan des Jahres	voraussichtlich fällig werdende Auszahlungen		
	2027	2028	2029
2026	3.500.000 €	0 €	0 €
<u>Nachrichtlich:</u> in der mittelfristigen Finanzplanung vorgesehene Kreditaufnahmen für Investitionstätigkeit	3.503.000 €	3.000 €	3.000 €